

Kansainvälisten alumnien uramahdollisuudet – Suomessa vai ulkomailla?

Uraseurantakyselyn tulosseminaari 17.3.2022

Tutkija Virve Murto



OPISKELUN JA
KOULUTUKSEN
TUTKIMUSSÄÄTIÖ

Sisältö

- Kansainvälisten alumnien tutkimisen merkitys
- Kansainväliset alumnit uraseurannan aineistoissa
- Valmistuttua töihin Suomeen vai ulkomaille?
- KV-alumnien tilanne ulkomailla vs. Suomessa
vastaushetkellä

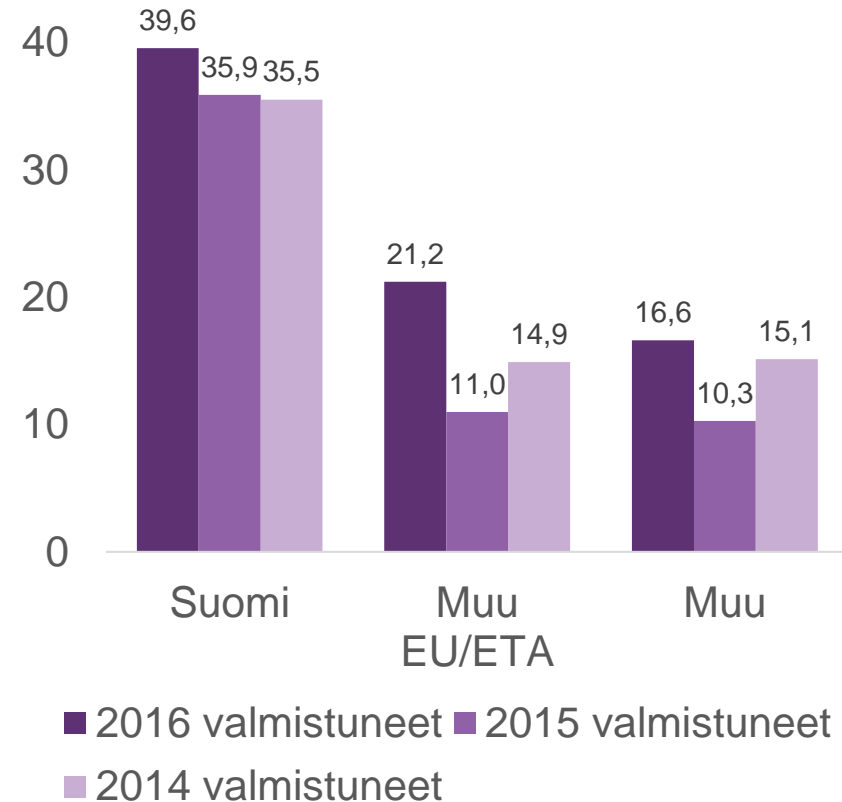
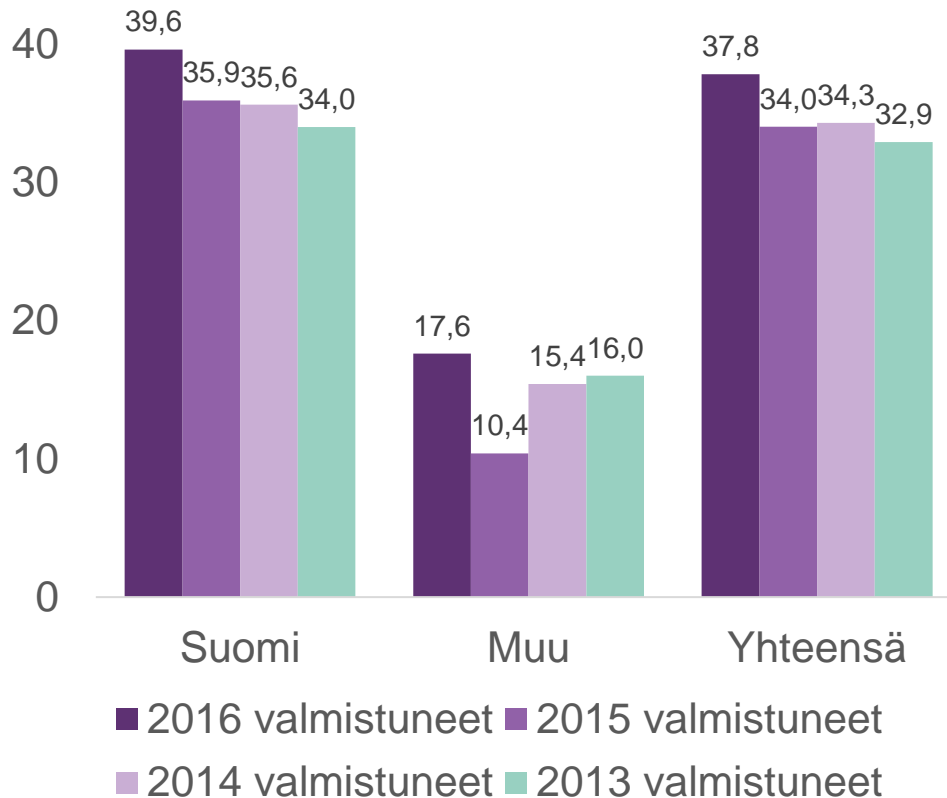


Kansainväliset osaajat ja työvoimapula

- Aiemmin uraseurantakyselyssä tehtyjä tarkasteluja kv-alumneista mm. vuoden 2014 aineistolla
Lauronen 2020 ja Lauronen & Saarinen 2020
- ”Suomi tarvitsee noin 34 000 maahanmuuttajaa vuodessa vastatakseen työvoimapulaan” (Myrskylä & Pyykönen 2015)



Kansainvälisten alumnien vastausprosentit, 2013–2016 valmistuneet kansalaisuuden ja vuoden mukaan (%)



Muu EU/ETA vuosien 2013–2020 mukaan: Kroatia 2013 lähtien, Yhdistynyt kuningaskunta 2020 asti.

Kansainväliset alumnit uraseuranta-aineistoissa, 2013–2016 valmistuneet yhdessä

- Tässä tarkastelussa kansainvälinen alumni = henkilö, jonka kansalaisuus muu kuin suomi ja hänen äidinkielenä on muu kuin suomi tai ruotsi
- Suurimmat ryhmät koko vastaajajoukosta: venäläiset (1,4 %), vietnamilaiset (0,6 %), nepalilaiset (0,4 %) sekä kiinalaiset, nigerialaiset, saksalaiset ja virolaiset (0,3 % / kansalaisuus)
- Aineisto painotettu sukupuolen, äidinkielen ja valmistumisvuoden mukaan, jotta tulokset paremmin yleistettävissä koko perusjoukkoon

Kansalaisuus				
		N	%	Painotettu %
Suomi		34 161	97,3	93,7
Ulkomaalainen		957	2,7	6,3
	Muu EU/ ETA	249	0,7	1,6
	Muu	708	2,0	4,6

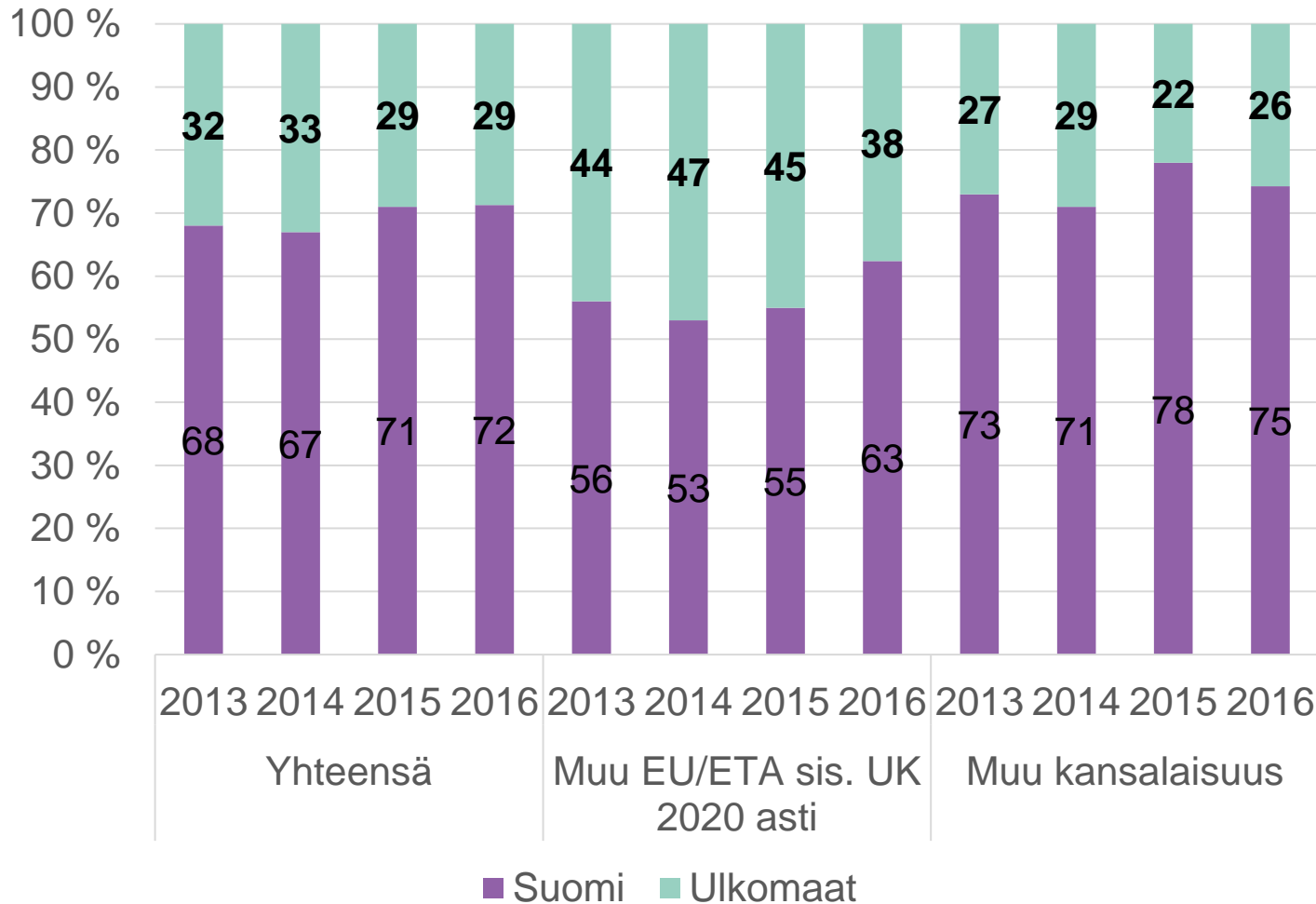


Kansainväliset alumnit uraseuranta-aineistoissa, 2013–2016 valmistuneet

- YAMK-tutkinnon suorittajien osuus vuosittain 5-7 %
- Lähes 1/3 opiskelee kauppaa, hallintoa ja oikeustieteitä, viidennes tekniikan alalla
- Lähes 2/3 tutkinnon laajuus 210 op
- Noin 80 % tutkinnon kieli englanti
- Miehiä hiukan naisia enemmän
- 2/3 valmistunut alle 30-vuotiaana



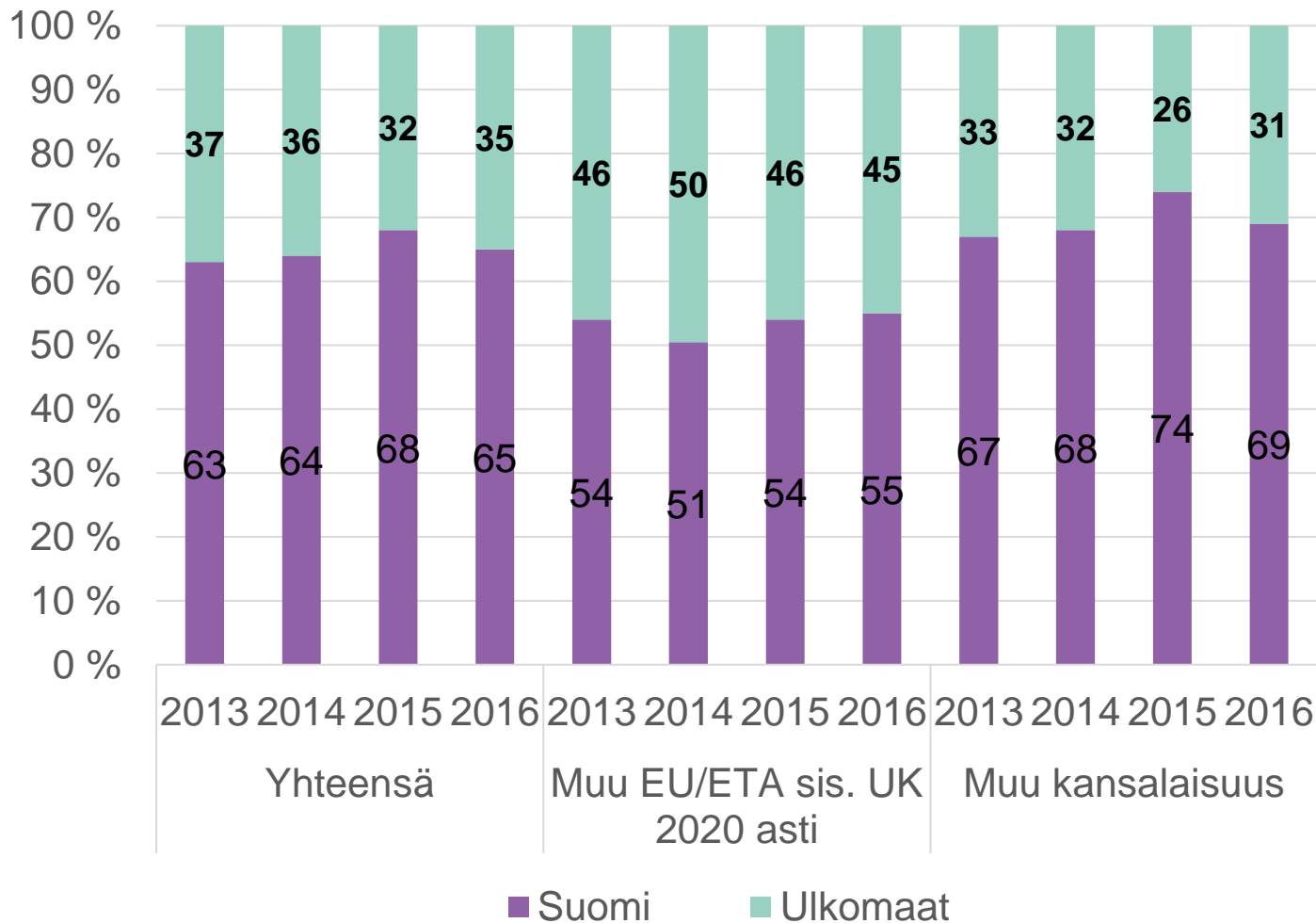
KV-alumnien 1. työpaikan sijainti valmistuttua, 2013–2016 valmistuneet kansalaisuuden perusteella (%, ”ei koske minua” jätetty pois)



Suomalaisista alumneista vuosittain 2 % on 1. työpaikka sijainnut ulkomailla (p<0,001)

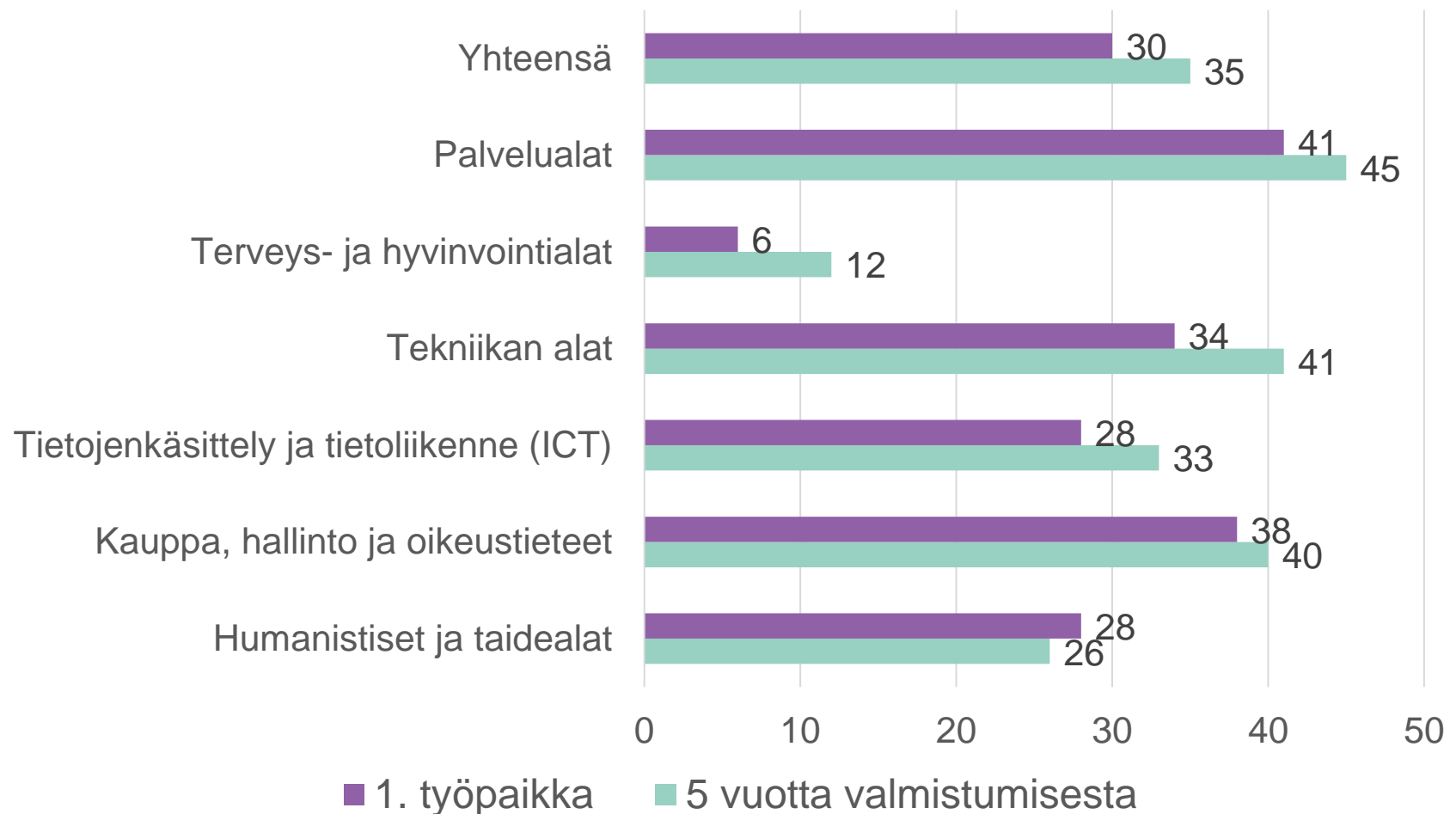


KV-alumnien työpaikan sijainti 5 vuotta valmistumisesta, 2013–2016 valmistuneet kansalaisuuden perusteella (%,"ei koske minua" jätetty pois)

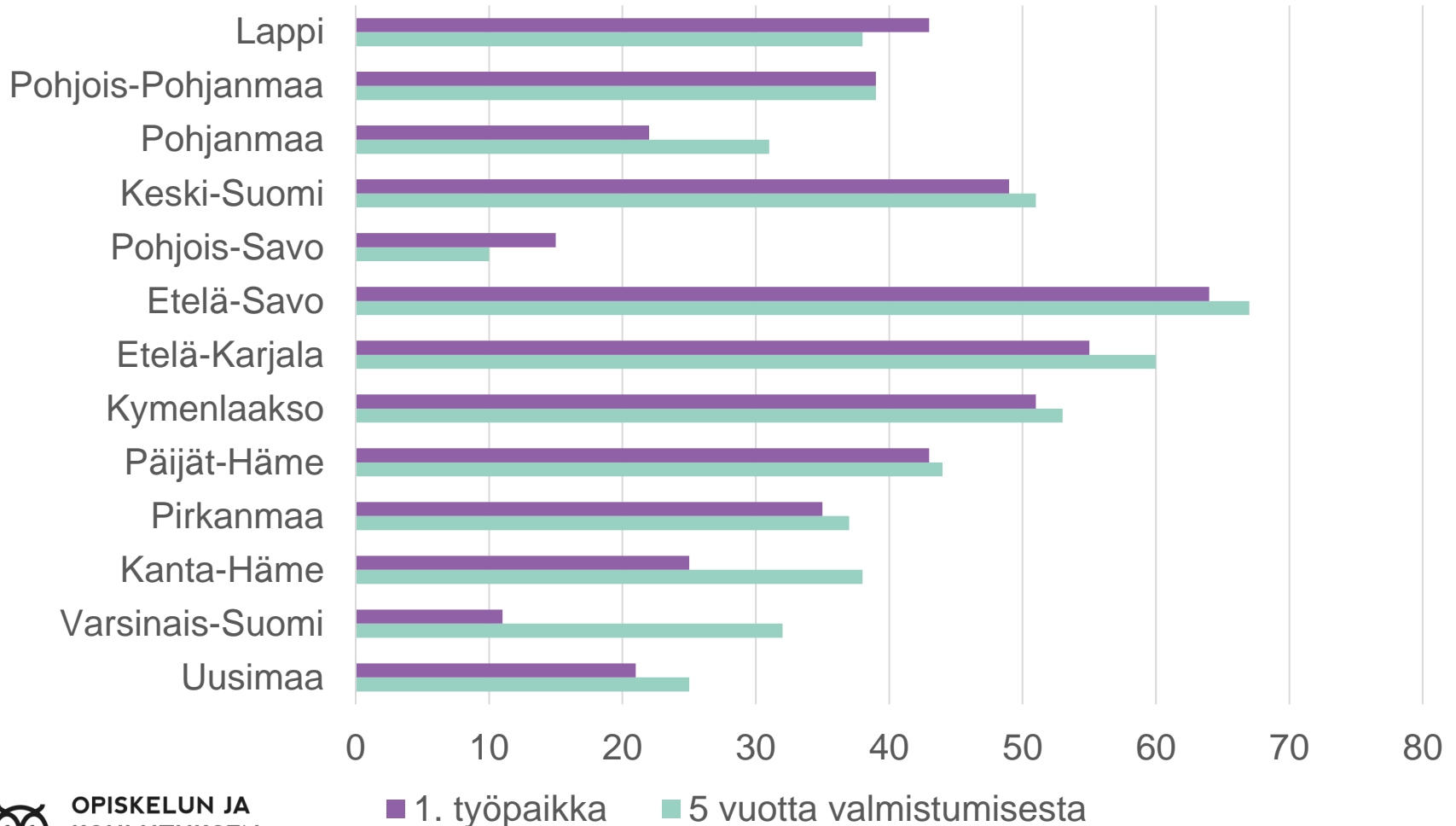


Suomalaisista alumneista vuosittain 2 % on työpaikka sijainnut ulkomailla (p<0,001)

KV-alumnien työpaikkojen sijainti, ulkomailta olevien osuus 2013–2016 valmistuneista koulutusaloittain (%, $p < 0,001$)



KV-alumnien työpaikkojen sijainti, ulkomailla olevien osuus 2013–2016 valmistuneista opiskelumaakunnittain (% , alle 50 vastaajan maakunnat jätetty analyysin ulkopuolelle, $p < 0,001$)

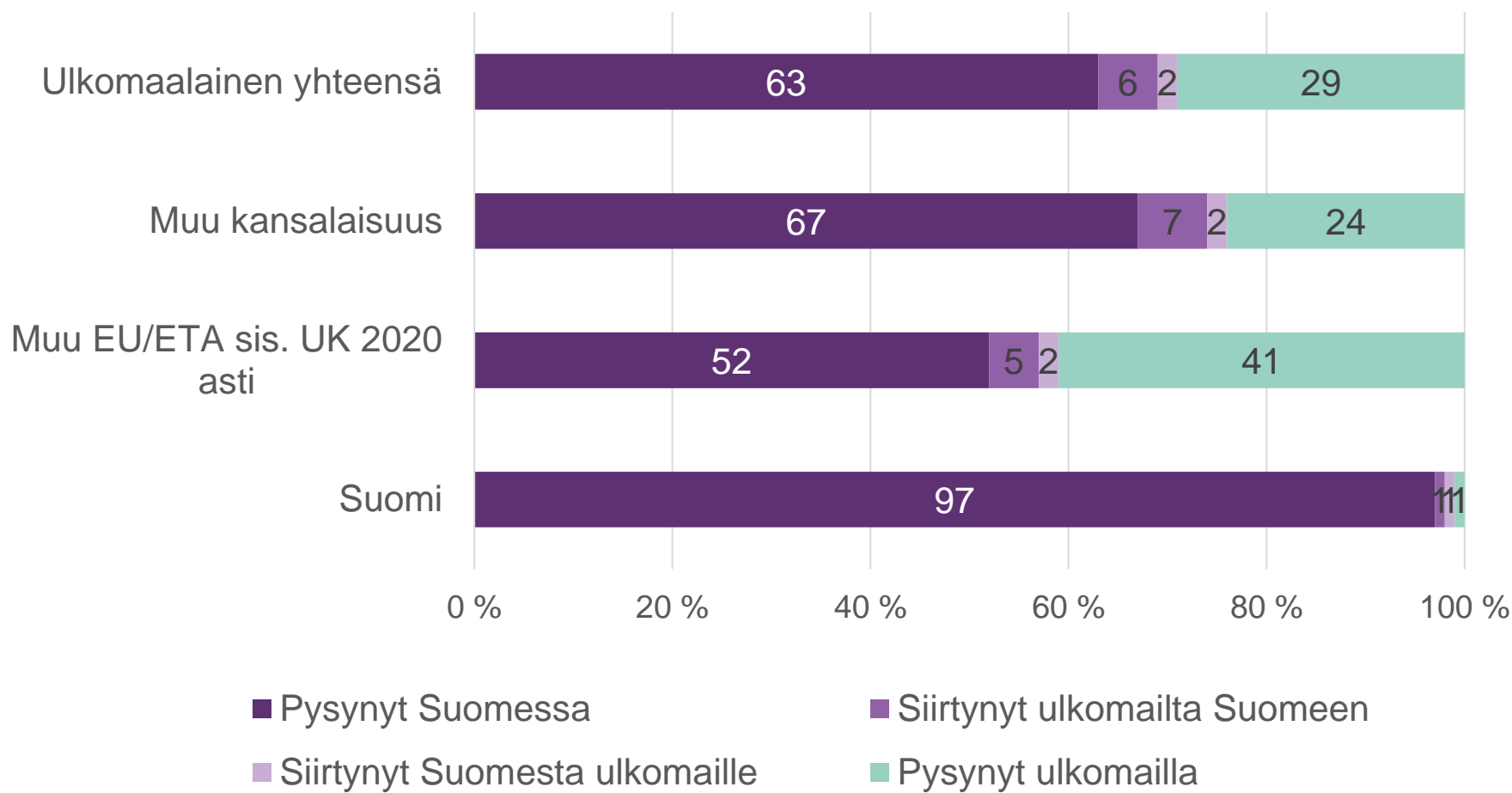


Ei eroa 1. työpaikan eikä 5 vuotta valmistumisesta olevan työpaikan sijainnissa:

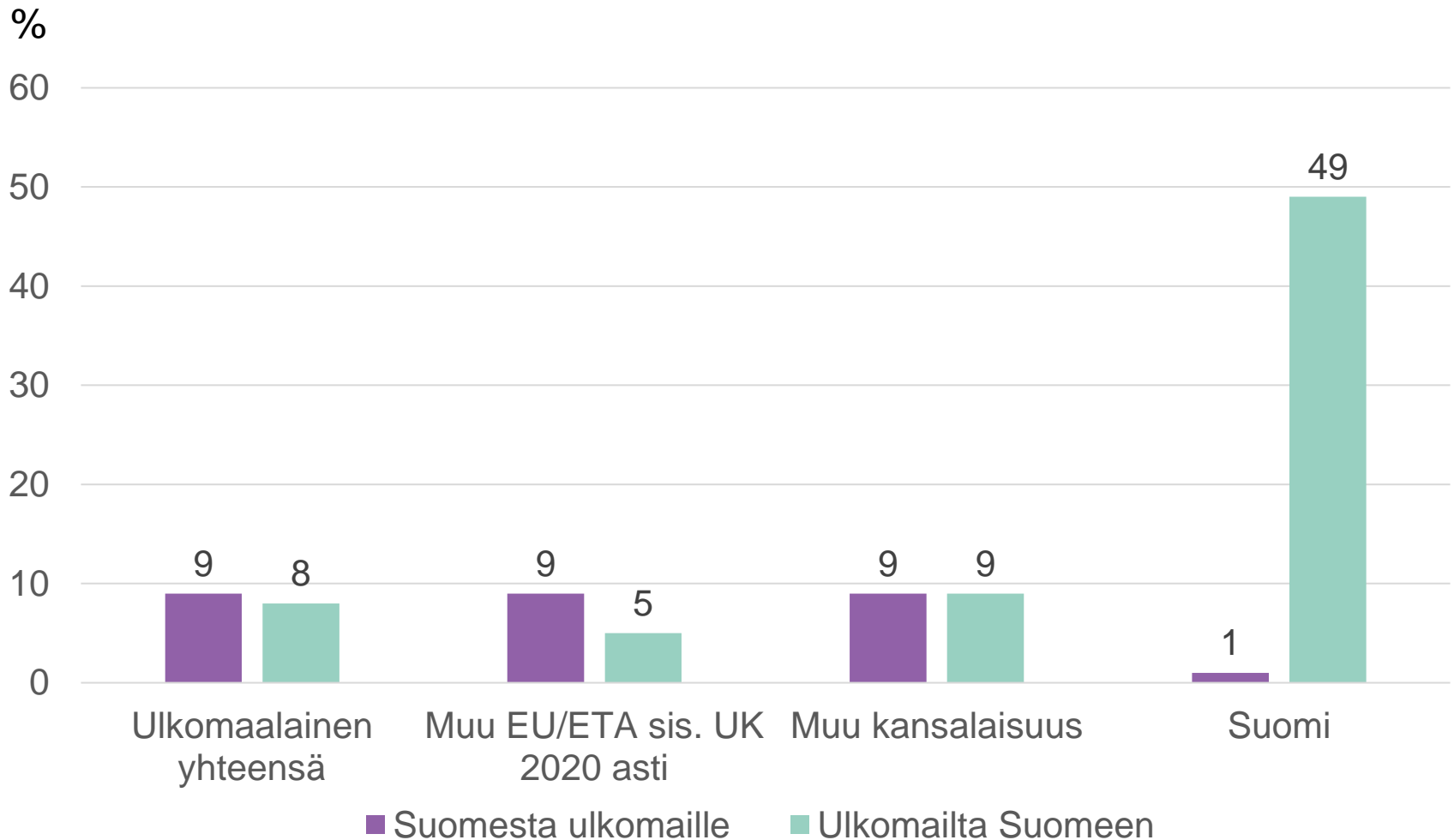
- Valmistumisvuodella
- Tutkinnon tasolla, vaikka suomalaisilla ero oli til. merkitsevä: amk-tutkinnon suorittaneet useammin)
- Sukupuolella



Työpaikan sijainti valmistumishetkellä ja kyselyhetkellä (% , $p < 0,001$)



5 vuoden päästä valmistumisesta ulkomailta Suomeen palanneiden ja Suomesta lähteneiden osuudet kansalaisuuden perusteella (%)



KV-alumnit, joilla vastaushetkellä työpaikka ulkomailla vs. Suomessa, 2013–2016 valmistuneet

- Ulkomailla olevat kv-alumnit
 - tyytyväisempiä kokonaisuudessaan tutkintoonsa – tyytymättömiä 8 % vs. 23 %
 - tyytyväisempiä työuraansa – tyytymättömiä 6 % vs. 24 %
 - hieman useammin vakituisessa työsuhhteessa (70 % vs. 62 %)
 - pystyvät hyödyntämään amk:ssa hankimaansa osaamista paremmin nykyisessä työssään – eri mieltä olevien osuus 15 % vs. 27 %
 - kokevat, että nykyinen työ vastaa vaativuustasoltaan hyvin amk-tutkintoa – eri mieltä olevien osuus 23 % vs. 37 %
- Lähes yhtä moni työskentelee suorittamaansa tutkintoa vastaavalla alalla



Yhteenveto

- 2016 valmistuneista kv-opiskelijoista hieman useampi työllistyi Suomeen ensimmäiseksi, mutta 5 vuoden päästä heistä hieman suuremmalla osalla kuin vuonna 2015 valmistuneista oli työpaikka ulkomailla
- Muut EU/ETA-maiden kansalaiset työskentelevät ulkomailla muita ulkomaalaisia useammin
- Erot koulutusaloilla suuria – terveys- ja hyvinvointialoilla Suomeen jääminen ja täällä työskentely 5 vuoden kuluttua selvästi yleisintä
- Tärkeää olisi tukea koulusta vastaavaan työhön työllistymistä Suomessa jo heti valmistuttua, sillä kansainväliset alumnit palaavat heikosti takaisin työllistyttyään ensin ulkomaille – syynä koulutusta paremmin vastaavat työmahdollisuudet? Myös sosiaaliset verkostot?



Kiitos!

