




AMKISTA  
URALLE

**Tulosseminaari 17.3.2022**

Uraseurantaverkosto

# Ohjelma



- Seminaarin avaus: *Ida Mielityinen, Arene*
- Uraseurantakysely 2021 pähkinänkuoressa: *Satu Helmi, Turun AMK*
- YAMK/Master vastaajat keskiössä – auttako tutkinto uralla eteenpäin: *Virve Murto tutkija, Otus sr.*
- Kommenttipuheenvuoro: *Heidi Ahokallio-Leppälä, HAMK*

## **Tauko 10 min.**

- Kansainvälisten alumnien uramahdollisuudet – Suomessa vai ulkomailla? – *Virve Murto tutkija, Otus sr.*
- Kommenttipuheenvuoro: *Jaana Häkli, TalentHUB Etelä-Karjala -hanke LAB*
- Kommenttipuheenvuoro: *Kaisu Piironen, Opetus- ja kulttuuriministeriö*
- Tilaisuuden päätös

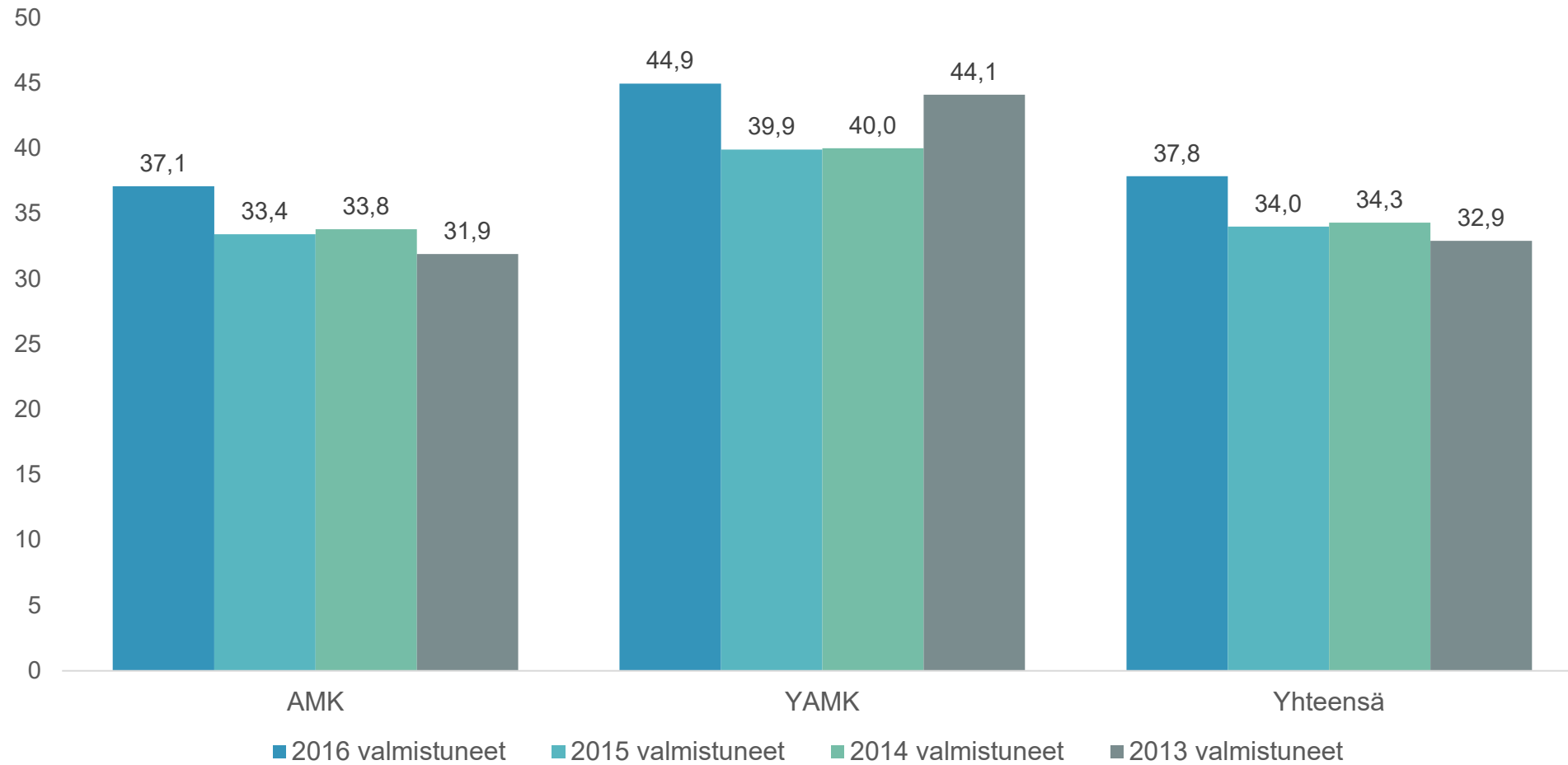
# Uraseurantakyselystä lyhyesti



- ❖ Toteutetaan vuosittain loka-marraskuussa valtakunnallisesti kaikille viisi vuotta aiemmin valmistuneille.
- ❖ Kysely koskee vuosittain noin 26 000 AMKista valmistunutta (AMK- ja YAMK-tutkinnot). Vuonna 2021 vastauksia saatiin noin 9 700 alumnia.
- ❖ Kysely tuottaa ajankohtaista sidosryhmäpalautetta mm. koulutuksen kehittämiseen, uraohjauksen ja jatkuvanoppimiseen ([www.amk-uraseuranta.fi](http://www.amk-uraseuranta.fi)) käyttöön.
  - ❖ Aikaisempi koulutus ja työkokemus
  - ❖ Tyytyväisyys tutkintoon uran kannalta
  - ❖ Työuran kokonaisuus ja sijoittuminen työelämään
  - ❖ Kouluttautuminen tutkinnon suorittamisen jälkeen, kouluttautumisen syyt
  - ❖ Oman osaamisen ja työn vastaavuus
  - ❖ Geneeristen osaamisten tärkeys omassa työssä vs. miten opiskelu niitä kehitti
  - ❖ Vinkit tämän hetken opiskelijoille
  - ❖ Tulevaisuuden uratoiveet
- ❖ Kyselyn koordinaatiosta ja kehitystyöstä vastaa valtakunnallinen uraseurantaverkosto ja kyselyn toteuttaa CSC – Tieteen tietotekniikan keskus Oy

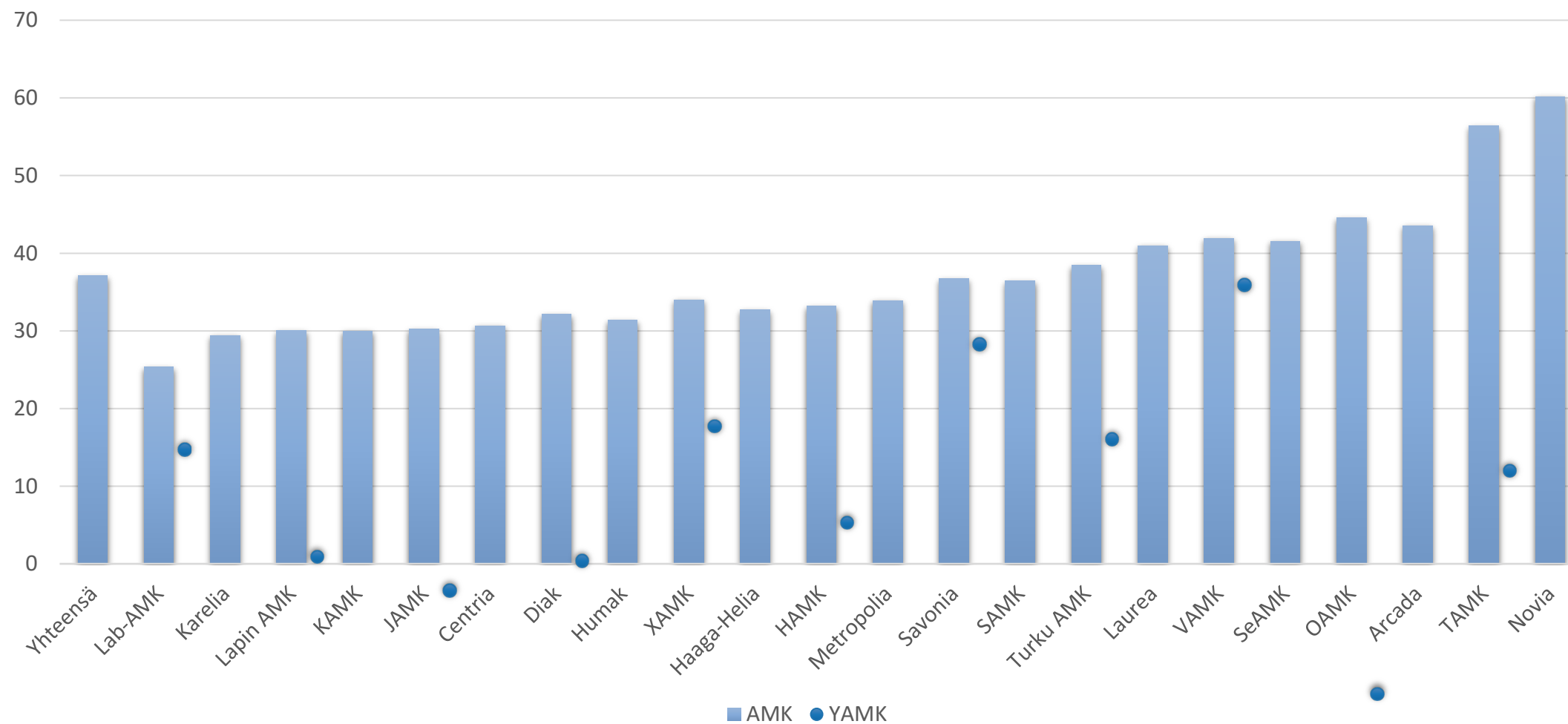


## Vastausprosentti tutkinnontason ja vuoden mukaan (%)





# Vastausprosentti AMK ja YAMK tutkinnontason mukaan (%)



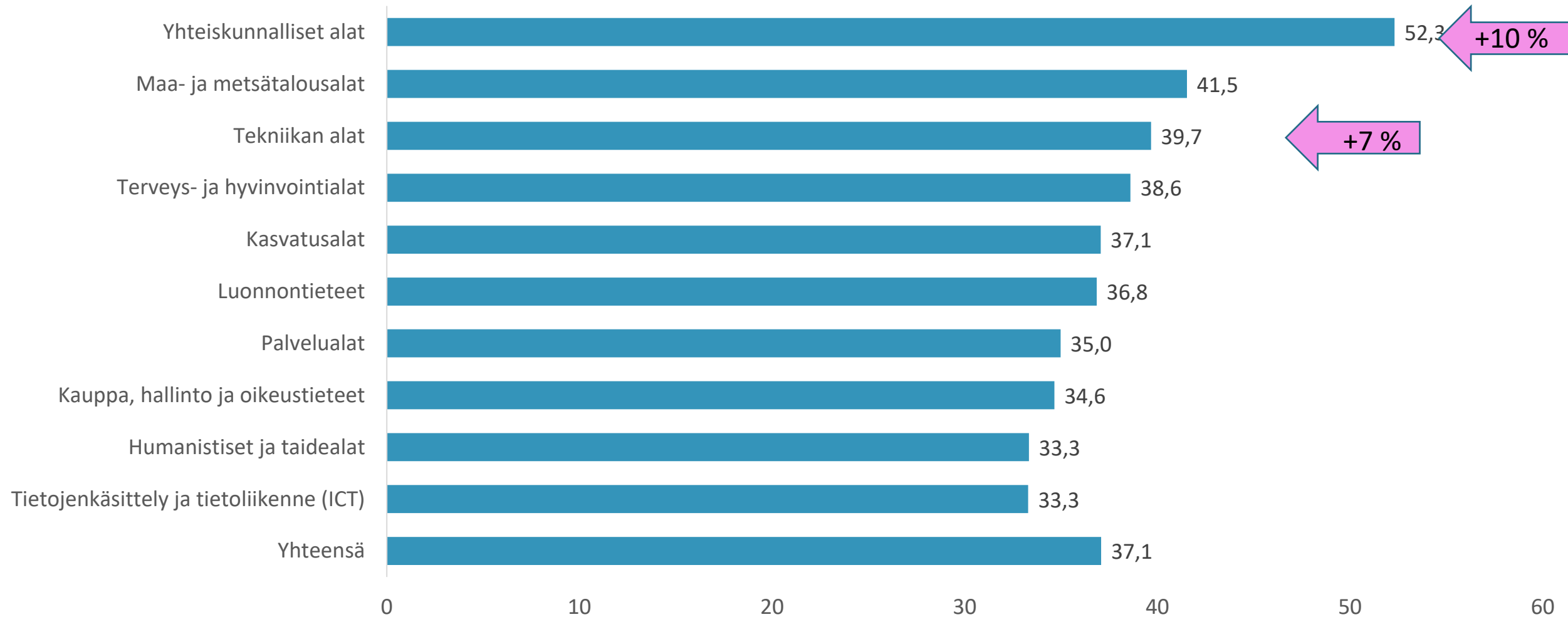
Ammattikorkeakoulujen vastausprosentit vaihtelivat 26,7 % ja 59,5% välillä



**OPIKSELUN JA  
KOULUTUKSEN  
TUTKIMUSSÄÄTIÖ**



# Vastausprosentti koulutusalan mukaan (%) amk-tutkinto



# Katoanalyysi

- ❖ AMK-kohtainen vastausaktiivisuus vaihtelee amkien ja vuosien välillä
- ❖ Vastausprosentti kasvoi, eteenkin päivätoteutuksessa
- ❖ Koulutusalojen väliset erot suuria, mutta ne ovat tasaantumassa
- ❖ YAMK-opiskelijat vastaavat todennäköisemmin
- ❖ Äidinkielen, kansalaisuuden ja koulutuskielen mukaiset erot ovat edelleen suuria
- ❖ Vastausprosentti kasvoi kaikissa kansalaisuusryhmissä, mutta etenkin muun EU/ETA-maan kansalaisten joukossa (+93 %) ja muiden maiden kansalaisten joukossa (+62 %)
- ❖ Ruotsia äidinkielenään puhuvien ja ruotsinkielisissä ohjelmissa opiskelevien vastausprosentti on noussut entisestään
- ❖ Naiset vastaavat edelleen miehiä todennäköisemmin, mutta ero on kaventunut
- ❖ Vastaajan iän noustessa myös vastausprosentti nousee



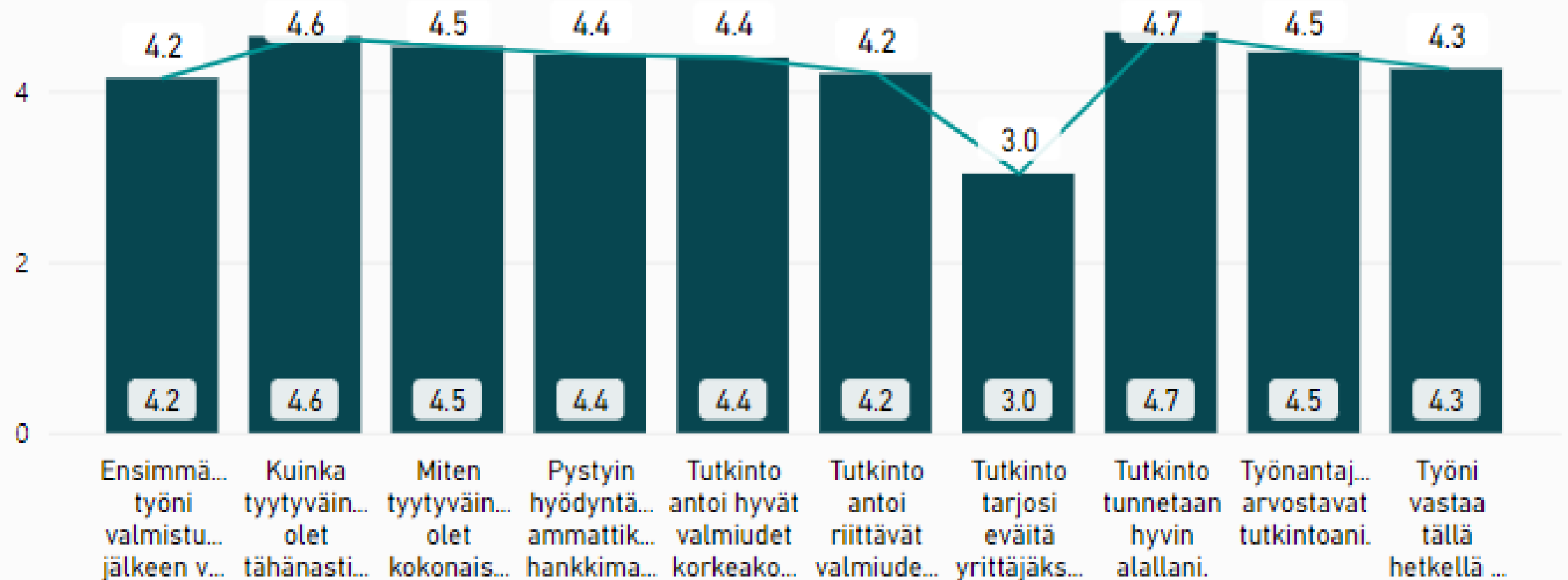


# Katsaus tuloksiin

## Tyytyväisyys tutkintoon ja työuraan (väittämät)

● Keskiarvo ● Valtakunnallinen keskiarvo

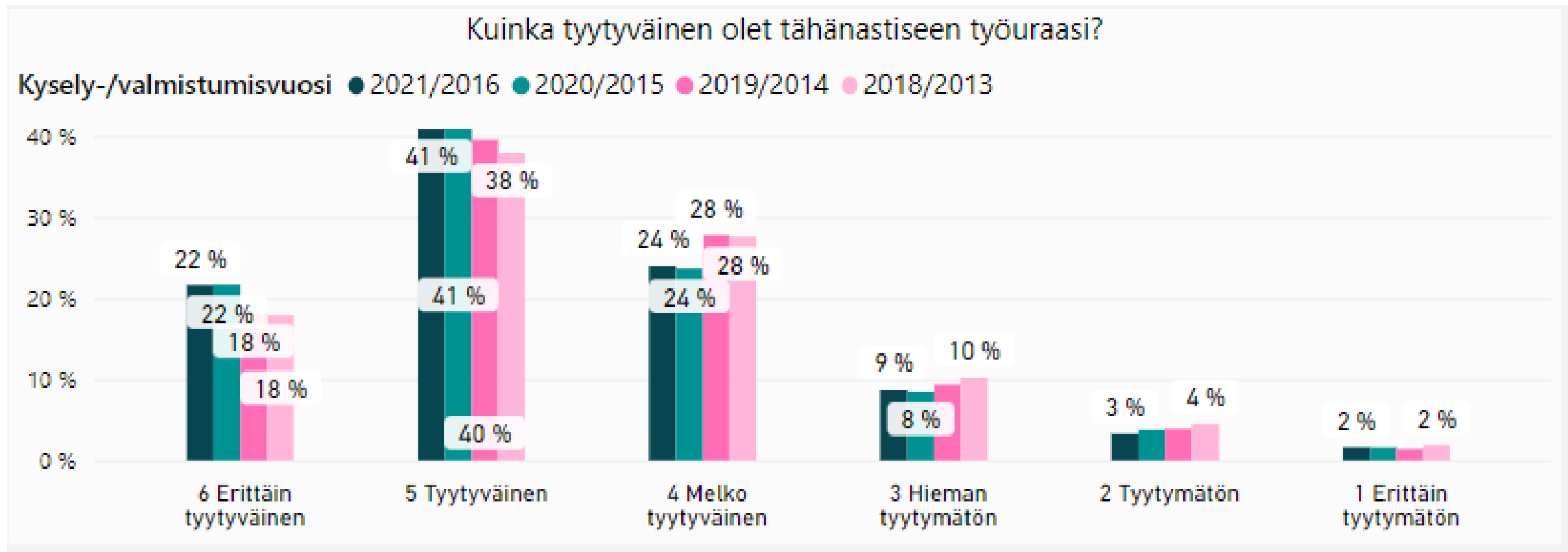
Asteikko 1-6 (täysin eri mieltä/erittäin tyytymätön - täysin samaa mieltä/erittäin tyytyväinen).







# Tyytyväisyys työuraan (AMK + YAMK)



**Kiitos!**

