

Ammattikorkeakoulujen uraseuranta: Terveys- ja hyvinvointialat 2014 valmistuneet

Aino Suomalainen

15.9.2020

Kestävää kasvua ja työtä -ohjelma

Sisältö

- Aiheen, aineiston ja analyysien kuvaus
- Analyysit
 - Tyytyväisyys tutkintoon
 - Työllistyminen
 - Osaaminen

Kestävä kasvua ja työtä -ohjelma

Vipuvoimaa
EU:lta
2014–2020



Euroopan unioni
Euroopan sosiaalirahasto

Aihe, aineisto ja menetelmät

Kestävää kasvua ja työtä -ohjelma

Vipuvoimaa
EU:lta
2014–2020



Euroopan unioni
Euroopan sosiaalirahasto

Ammattikorkeakoulujen uraseuranta

- Vuoteen 2020 asti hankerahoituksella, vuodesta 2021 eteenpäin AMK:t rahoittavat
- Valtakunnallinen, mukana kaikki OKM:n rahoittamat AMK:t
- Sähköinen kysely viisi vuotta aikaisemmin valmistuneille
- 2014 valmistuneet, kysely syksyllä 2019
 - Vastaajia 8 535 (otos 24 895, vastausprosentti 34,3 %)

Kestävää kasvua ja työtä -ohjelma

Vipuvoimaa
EU:lta
2014–2020



Euroopan unioni
Euroopan sosiaalirahasto

Uraseurantakyselyn sisältö

- Aikaisempi koulutus ja työkokemus
- Tyytyväisyys tutkintoon
- Työuran kokonaisuus
- Kouluttautuminen tutkinnon suorittamisen jälkeen
- Työllistyminen
- Oman osaamisen ja työn vastaavuus

Tarkasteltavat taustamuuttajat:

- Tutkinnon taso
- Koulutusala
- Koulutustyyppi
- Tutkintonimike
- Sukupuoli
- Äidinkieli

Kestävää kasvua ja työtä -ohjelma

Vipuvoimaa
EU:lta
2014–2020



Euroopan unioni
Euroopan sosiaalirahasto

Aineisto ja menetelmät

- Aineistot painotettu sukupuolen ja äidinkielen mukaan, jotta tuloksia voidaan yleistää perusjoukkoon
- Aineistoa tarkasteltu ristiintaulukoinnilla
 - Tilastollisen merkitsevyytason testaus tehty χ^2 -testillä
 - Kuvioissa merkitsevyytaso merkitty asteriskeilla, tekstissä p-arvona
 - $p < 0,001$ *** (virhepäätelmän riski pienempi kuin 0,1 %)
 - $p < 0,01$ ** (virhepäätelmän riski pienempi kuin 1,0 %)
 - $p < 0,05$ * (virhepäätelmän riski pienempi kuin 5,0 %)

Kestävää kasvua ja työtä -ohjelma

Vipuvoimaa
EU:lta
2014–2020



Euroopan unioni
Euroopan sosiaalirahasto

Vuonna 2014 valmistuneiden uraseurantakysely

- Otoskoko 24 895
- Vastaajia 8 535
- Vastausprosentti 34,3 %

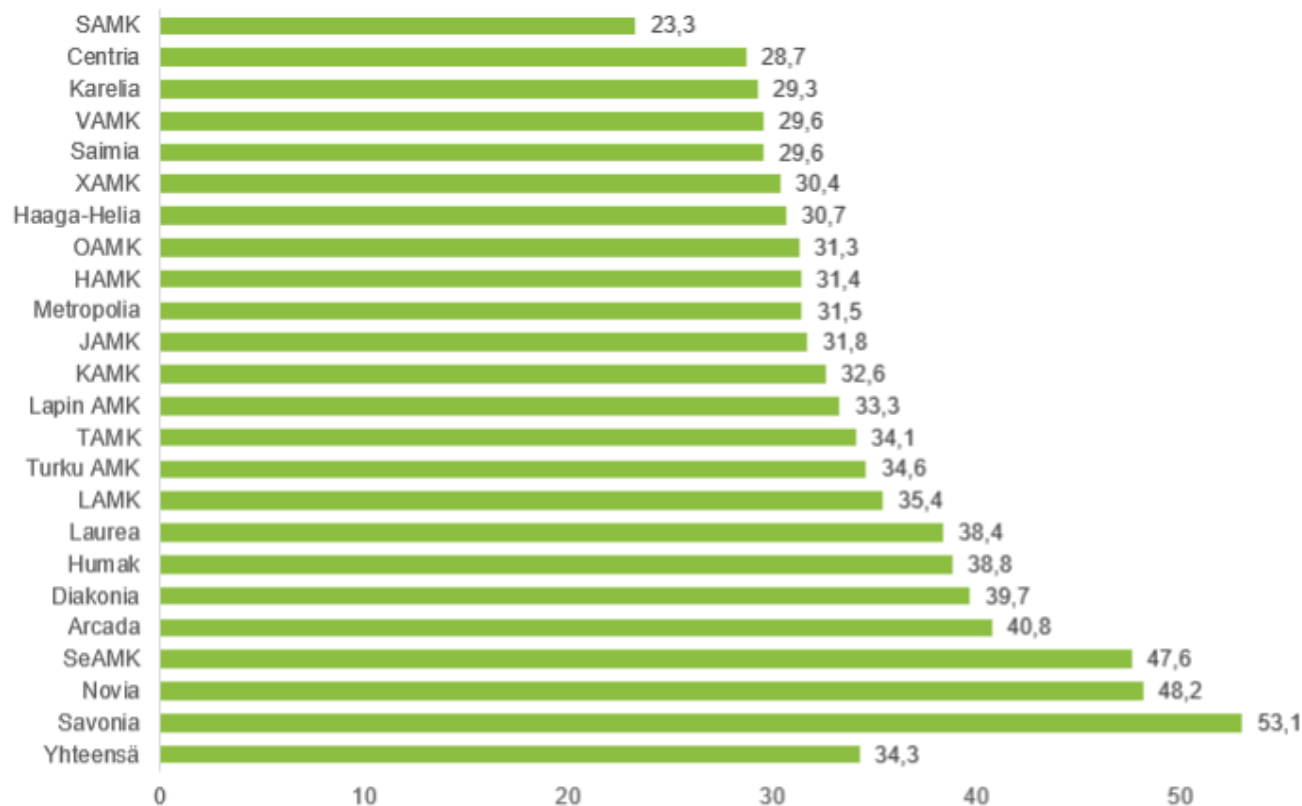
Kestävä kasvua ja työtä -ohjelma

Vipuvoimaa
EU:lta
2014–2020



Euroopan unioni
Euroopan sosiaalirahasto

Vastausprosentti ammattikorkeakoulun mukaan (%)



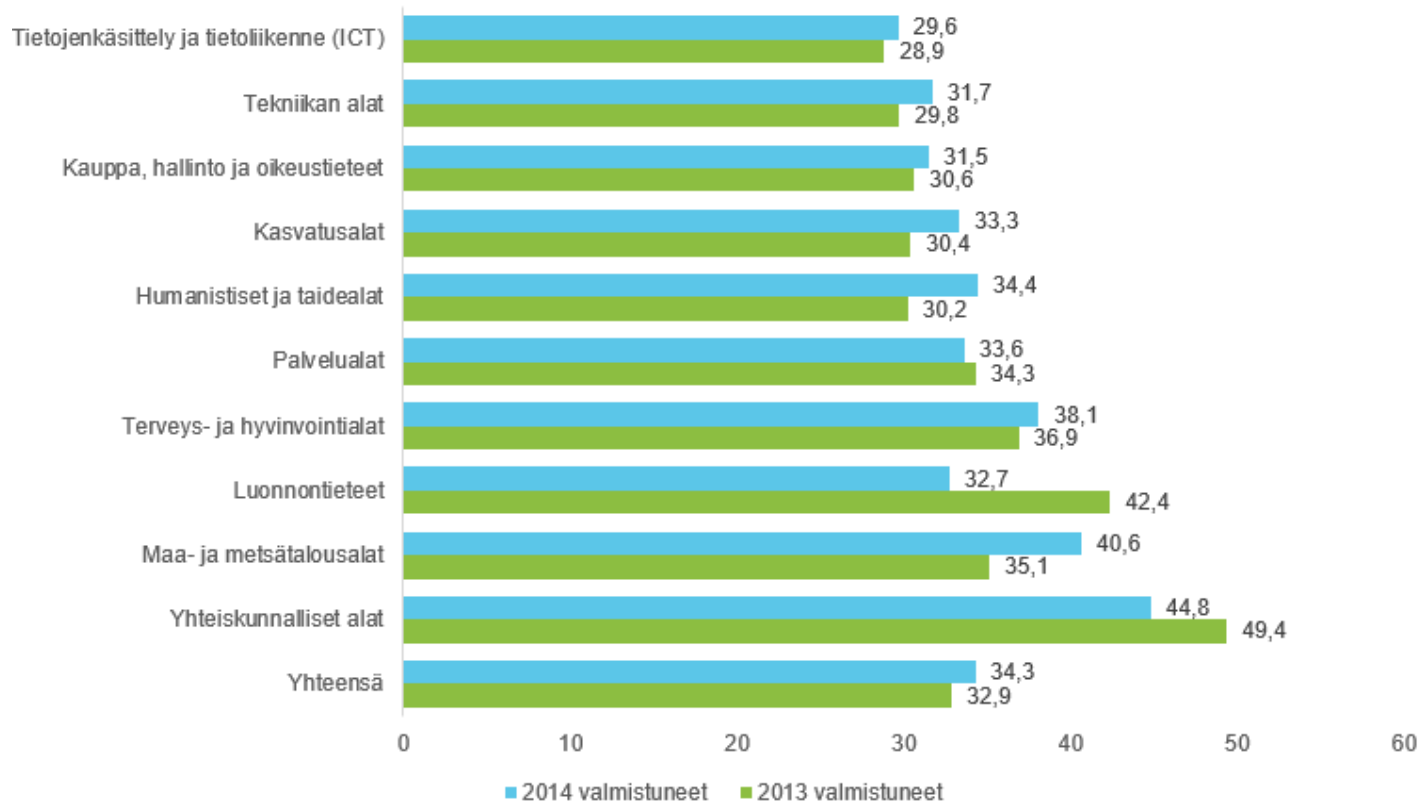
Kestävää kasvua ja työtä -ohjelma

Vipuvoimaa
EU:lta
2014–2020



Euroopan unioni
Euroopan sosiaalirahasto

Vastausprosentti koulutusalan mukaan (%), 2013 ja 2014 valmistuneet



Kestävää kasvua ja työtä -ohjelma

Vipuvoimaa
EU:lta
2014–2020



Euroopan unioni
Euroopan sosiaalirahasto

Terveys- ja hyvinvointialat aineistossa

Kestävää kasvua ja työtä -ohjelma

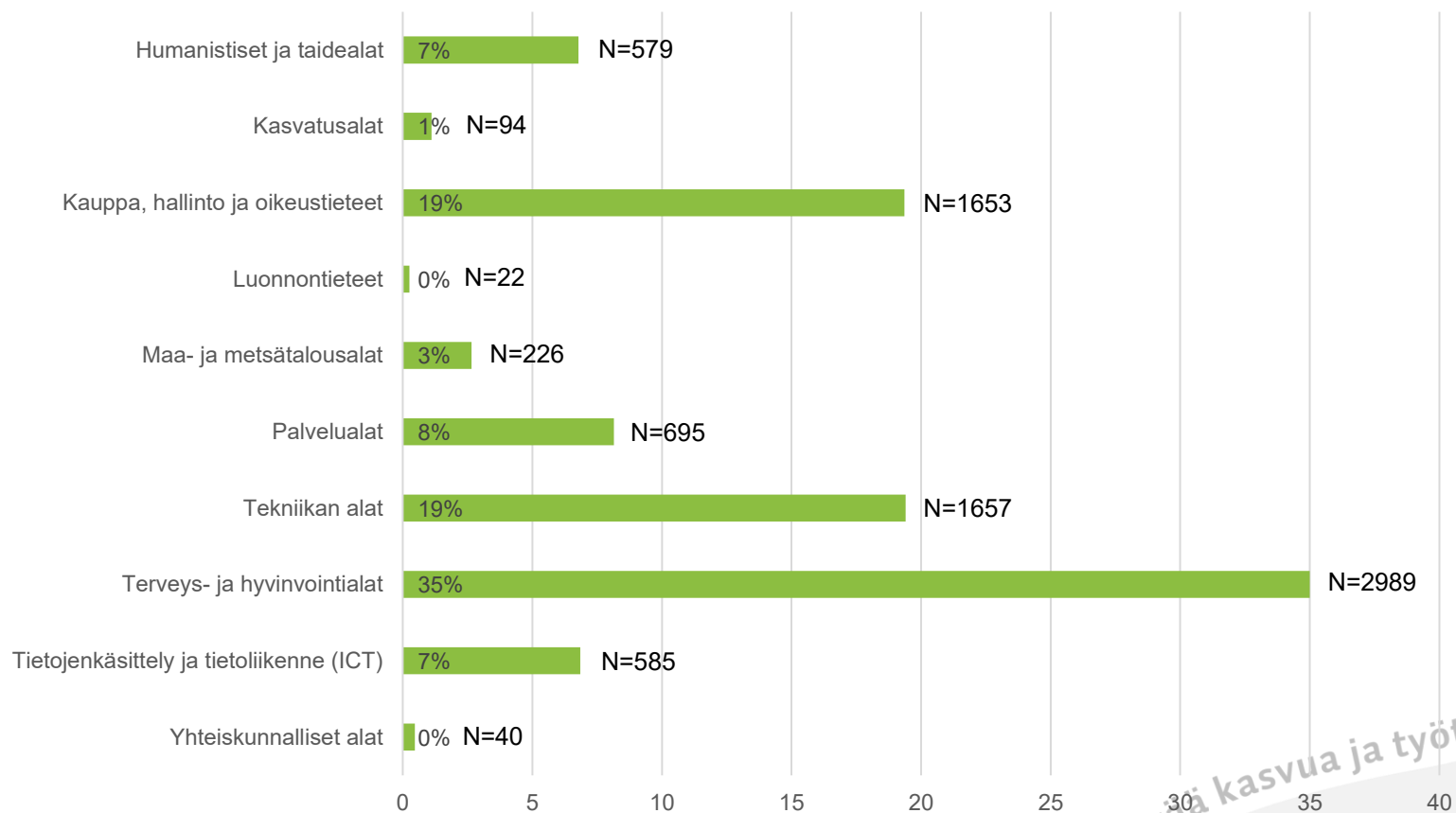
Vipuvoimaa
EU:lta
2014–2020



Euroopan unioni
Euroopan sosiaalirahasto

Vastaajat koulutusaloittain

(%) Vastaajina vuonna 2014 valmistuneet AMK + YAMK (N = 8540). Aineisto painotettu sukupuolen ja äidinkielen mukaan.



Kestävää kasvua ja työtä -ohjelma

Vipuvoimaa
EU:lta
2014–2020



Euroopan unioni
Euroopan sosiaalirahasto

Terveys- ja hyvinvointialojen vastaajat tutkintonimikkeittäin 1/2

(%) Vastaajina vuonna 2014 valmistuneet AMK + YAMK (N = 2989). Aineisto painotettu sukupuolen ja äidinkielen mukaan.

Tutkintonimike	%	N
Apuvälineteknikko (AMK): apuneuvoteknikko (AMK)	0	1
Bioanalyytikko (AMK): laboratoriohoitaja (AMK)	2	70
Bioanalyytikko (YAMK)	0	4
Ensihoitaja (AMK)	2	67
Ensihoitaja (YAMK)	0	5
Fysioterapeutti (AMK)	6	171
Fysioterapeutti (YAMK)	0	15
Geronomi (AMK)	1	45
Geronomi (YAMK)	0	1
Hammasteknikko (AMK)	0	5
Jalkaterapeutti (AMK)	0	4
Kuntoutuksen ohjaaja (AMK)	1	27
Kuntoutuksen ohjaaja (YAMK)	0	4
Kättilö (AMK)	2	64
Kättilö (YAMK)	0	4
Naprapaatti (AMK)	0	4
Naprapaatti (YAMK)	0	1
Optometrismi (AMK): optikko (AMK)	1	21

Kestävää kasvua ja työtä -ohjelma

Vipuvoimaa
EU:lta
2014–2020



Euroopan unioni
Euroopan sosiaalirahasto

Terveys- ja hyvinvointialojen vastaajat tutkintonimikkeittäin 2/2

(%) Vastaajina vuonna 2014 valmistuneet AMK + YAMK (N = 2989). Aineisto painotettu sukupuolen ja äidinkielen mukaan.

Tutkintonimike	%	N
Osteopaatti (YAMK)	0	1
Röntgenhoitaja (AMK)	2	51
Röntgenhoitaja (YAMK)	0	1
Sairaanhoidaja (AMK)	32	963
Sairaanhoidaja (YAMK)	3	101
Sosiaali- ja terveysalan AMK, rikosseuraamusala	0	14
Sosionomi (AMK), sosiaaliala	24	712
Sosionomi (YAMK), sosiaaliala	4	115
Suuhygienisti (AMK): hammashuoltaja (AMK)	1	40
Suuhygienisti (YAMK)	0	4
Terveydenhoitaja (AMK)	9	271
Terveydenhoitaja (YAMK)	1	30
Toimintaterapeutti (AMK)	2	55
Toimintaterapeutti (YAMK)	0	7
Yhteisöpedagogi (AMK)	3	99
Yhteisöpedagogi (YAMK)	1	15

Kestävää kasvua ja työtä -ohjelma

Vipuvoimaa
EU:lta
2014–2020



Euroopan unioni
Euroopan sosiaalirahasto

TYTYTYVÄISYYS TUTKINTOON

Kestävää kasvua ja työtä -ohjelma

Vipuvoimaa
EU:lta
2014–2020



Euroopan unioni
Euroopan sosiaalirahasto

Tyytyväisyyteen liittyvät kysymykset

- Väitepatteri:
 - Työnantajat arvostavat tutkintoani.
 - Suosittelisin koulutustani muille.
 - Tutkinto antoi riittävät valmiudet työelämään.
 - Tutkinto tarjosi eväitä yrittäjäksi ryhtymiseen.
- Miten tyytyväinen olet kokonaisuudessaan vuonna 2014 suorittamaasi tutkintoon työurasi kannalta?

Kestävää kasvua ja työtä -ohjelma

Vipuvoimaa
EU:lta
2014–2020



Euroopan unioni
Euroopan sosiaalirahasto

”Työnantajat
arvostavat
tutkintoani”

Kestävä kasvua ja työtä -ohjelma

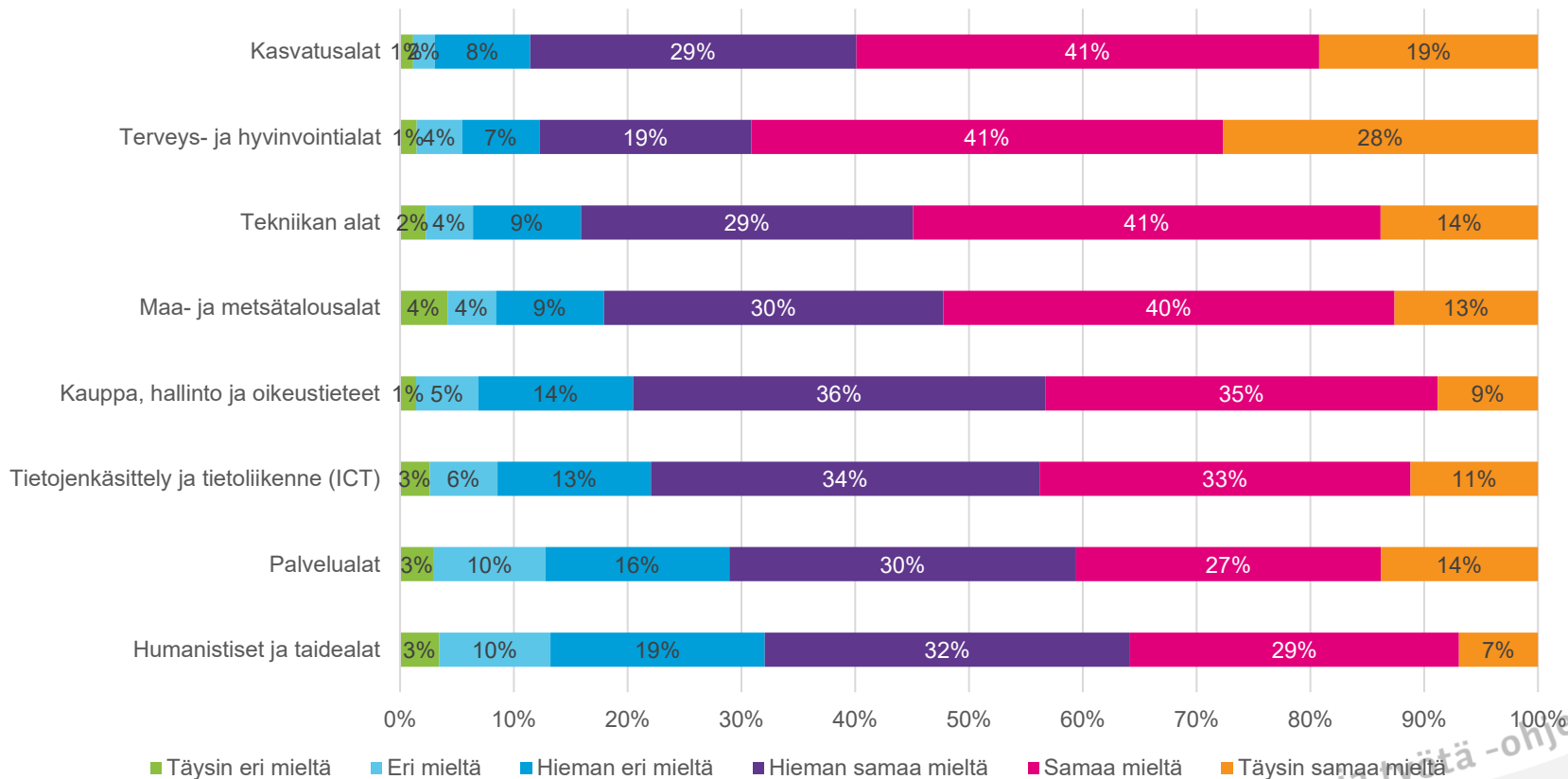
Vipuvoimaa
EU:lta
2014–2020



Euroopan unioni
Euroopan sosiaalirahasto

”Työnantajat arvostavat tutkintoani” koulutusaloittain

(%, $p < 0,001$) Vastaajina vuonna 2014 valmistuneet AMK + YAMK (N = 8 518). Aineisto painotettu sukupuolen ja äidinkielen mukaan.



Kestävää kasvua ja työtä -ohjelma

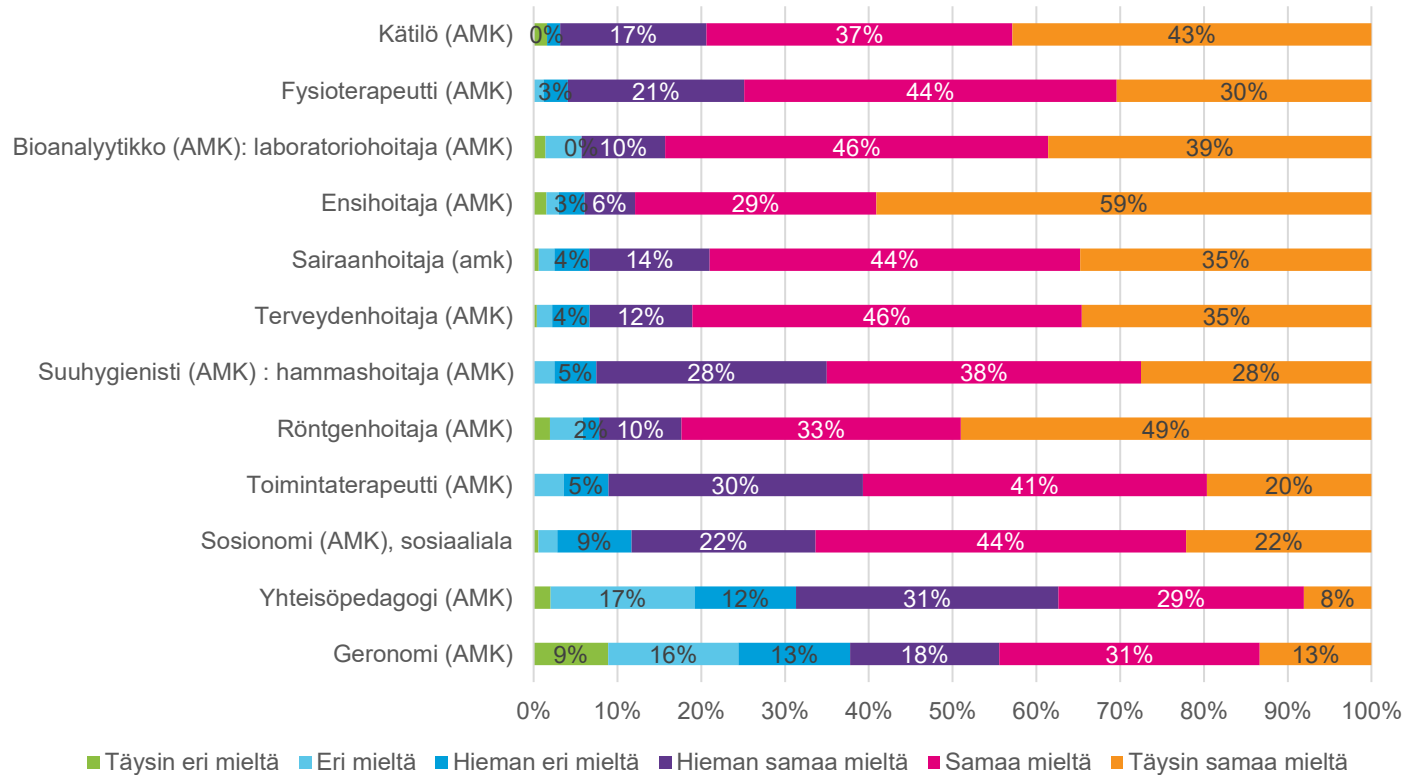
Vipuvoimaa
EU:lta
2014–2020



Euroopan unioni
Euroopan sosiaalirahasto

”Työnantajat arvostavat tutkintoani” tutkintonimikkeittäin

(%, $p < 0,001$) Vastaajina vuonna 2014 valmistuneet (N = 2601). Aineisto painotettu sukupuolen ja äidinkielen mukaan.



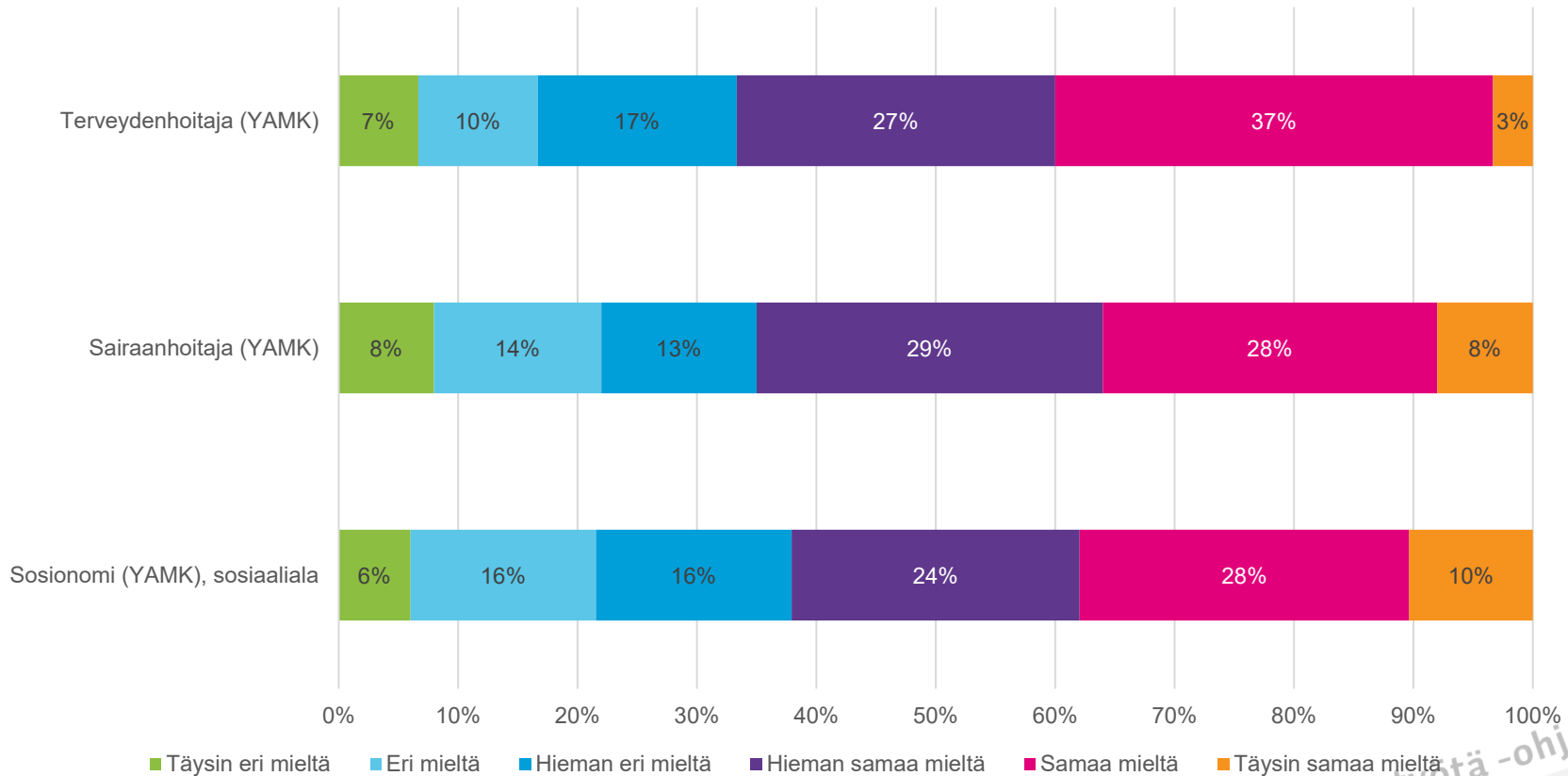
Kestävää kasvua ja työtä -ohjelma

Vipuvoimaa
EU:lta
2014–2020



”Työnantajat arvostavat tutkintoani” YAMK

(%, $p < 0,001$) Vastaajina vuonna 2014 valmistuneet (terveydenhoitaja YAMK N=30, sairaanhoitaja YAMK N=100, sosionomi YAMK N=116). Aineisto painotettu sukupuolen ja äidinkielen mukaan.



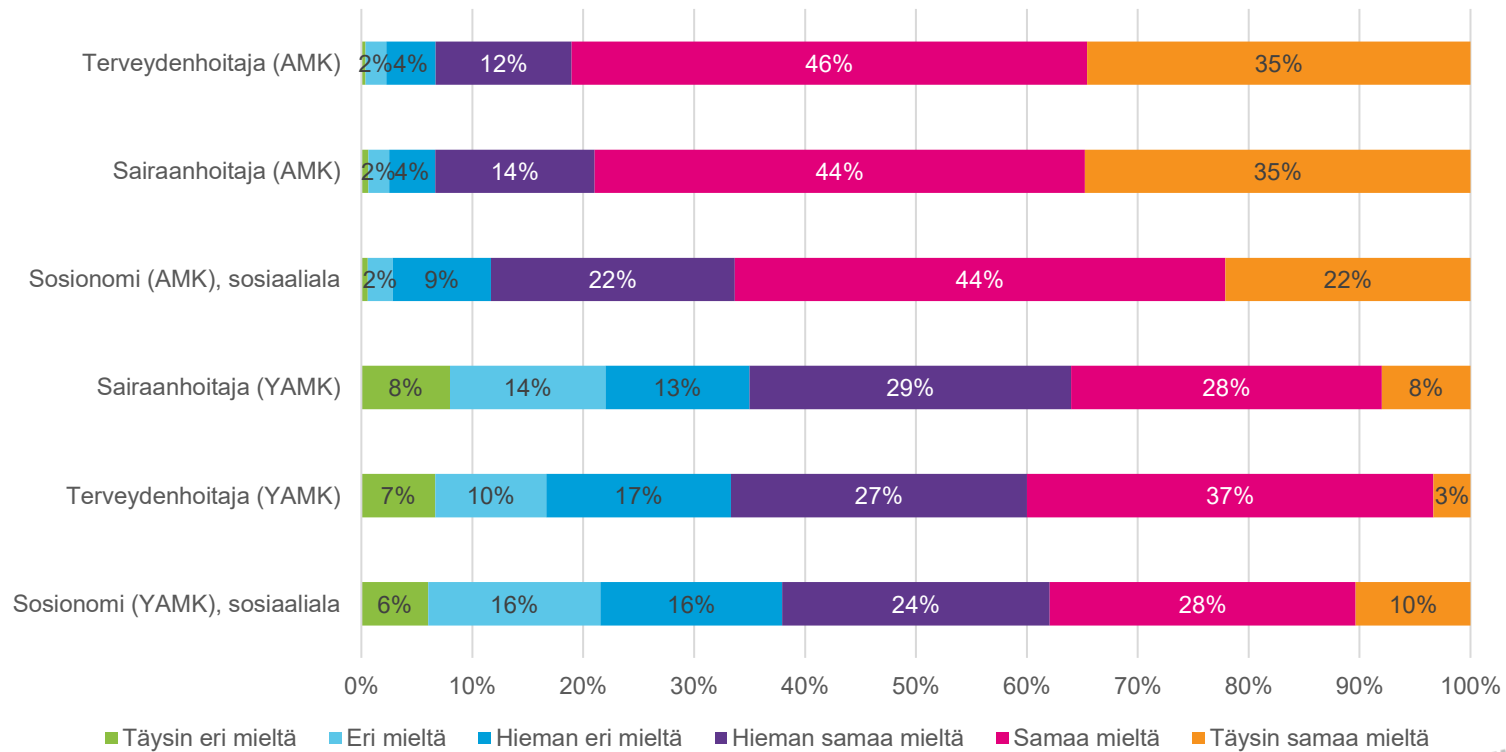
Kestävää kasvua ja työtä -ohjelma

Vipuvoimaa
EU:lta
2014–2020



”Työnantajat arvostavat tutkintoani” YAMK vs. AMK

(%, $p < 0,001$) Vastaajina vuonna 2014 valmistuneet (N = 2186, huom. terveydenhoitaja YAMK N=30).
Aineisto painotettu sukupuolen ja äidinkielen mukaan.



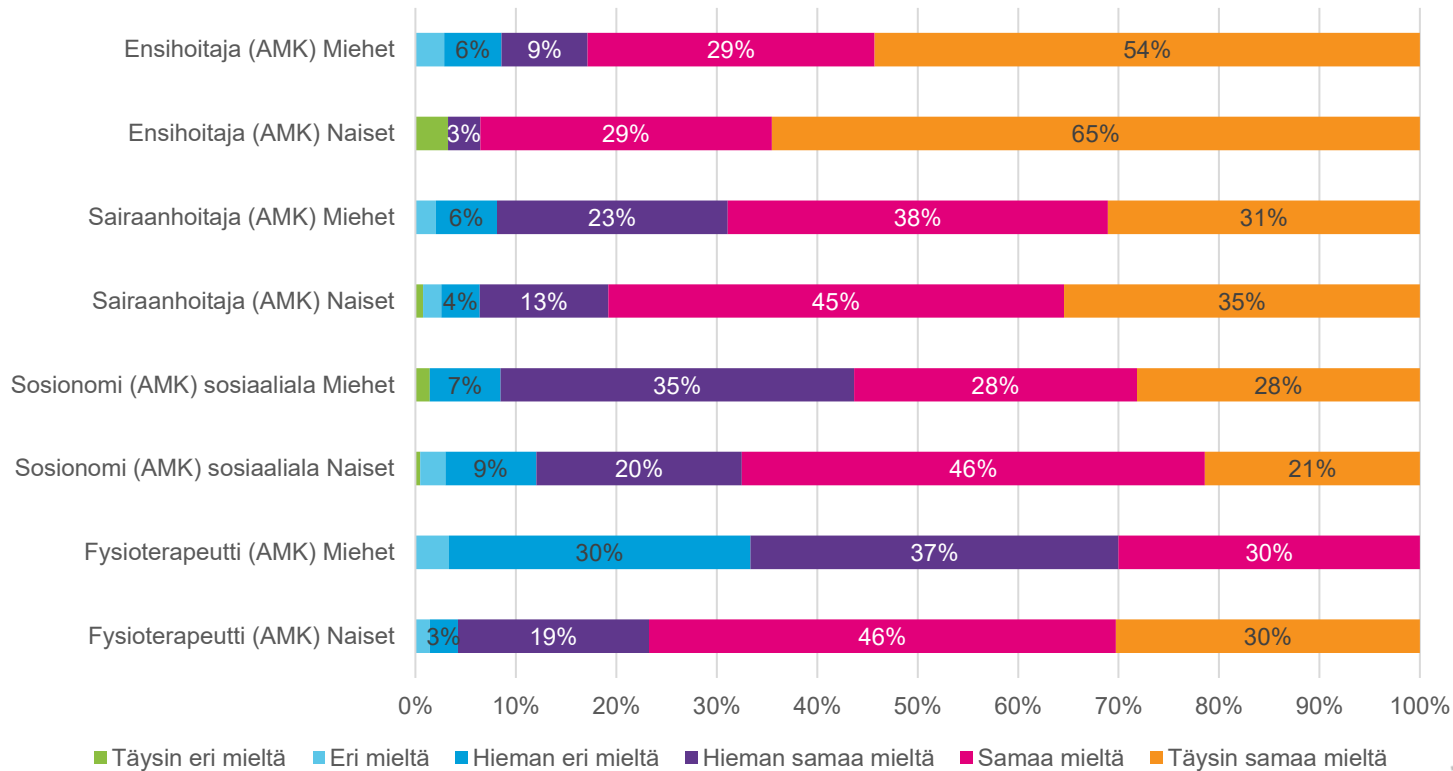
Kestävää kasvua ja työtä -ohjelma

Vipuvoimaa
EU:lta
2014–2020



”Työnantajat arvostavat tutkintoani” sukupuolen mukaan

(%, $p < 0,001$) Vastaajina vuonna 2014 valmistuneet (N =1910 huom. ensihoitaja miehet N=35 naiset N=31, fysioterapeutti miehet N=30).



Kestävää kasvua ja työtä -ohjelma

Vipuvoimaa
EU:lta
2014–2020



”Suosittelisin koulutustani muille”

Kestävää kasvua ja työtä -ohjelma

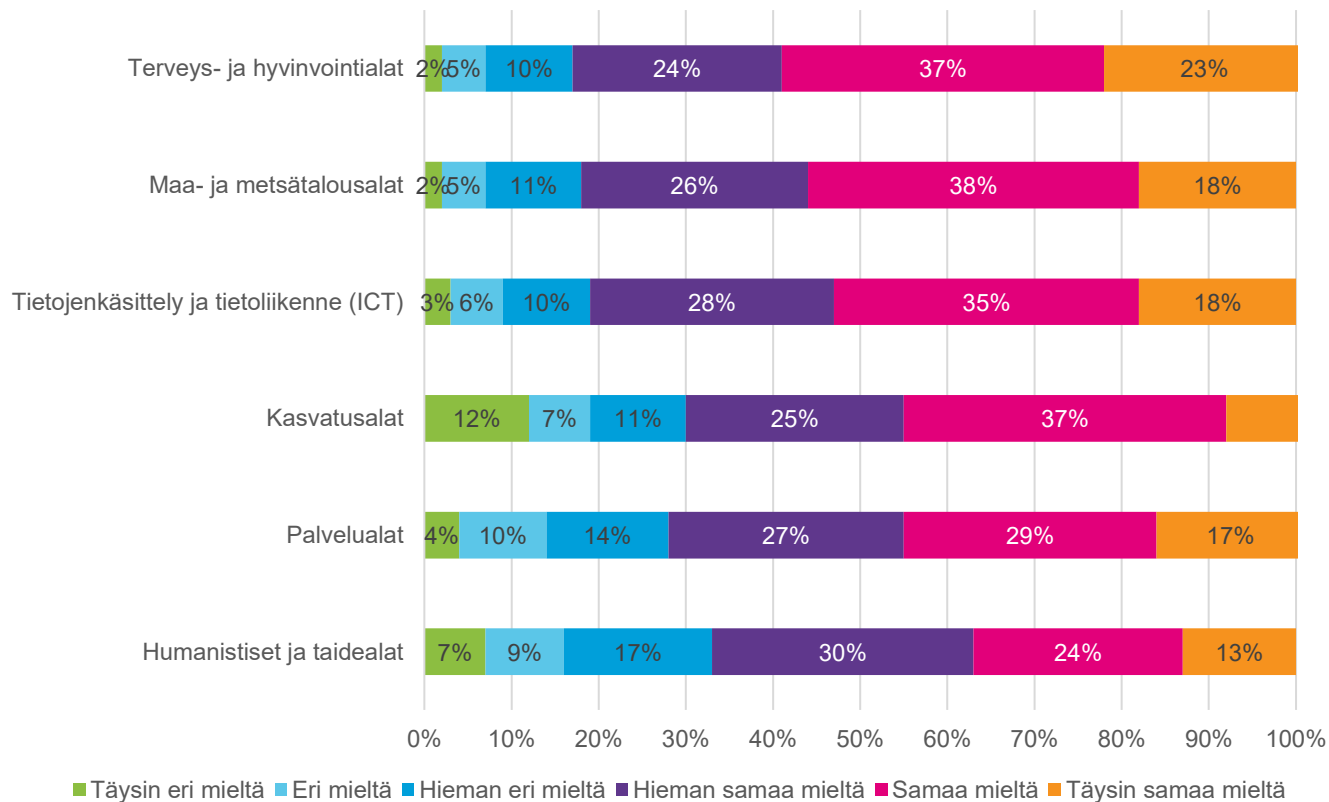
Vipuvoimaa
EU:lta
2014–2020



Euroopan unioni
Euroopan sosiaalirahasto

”Suosittelisin koulutustani muille” koulutusaloittain

(%, $p < 0,001$) Vastaajina vuonna 2014 valmistuneet AMK + YAMK (N = 8456). Aineisto painotettu sukupuolen ja äidinkielen mukaan.



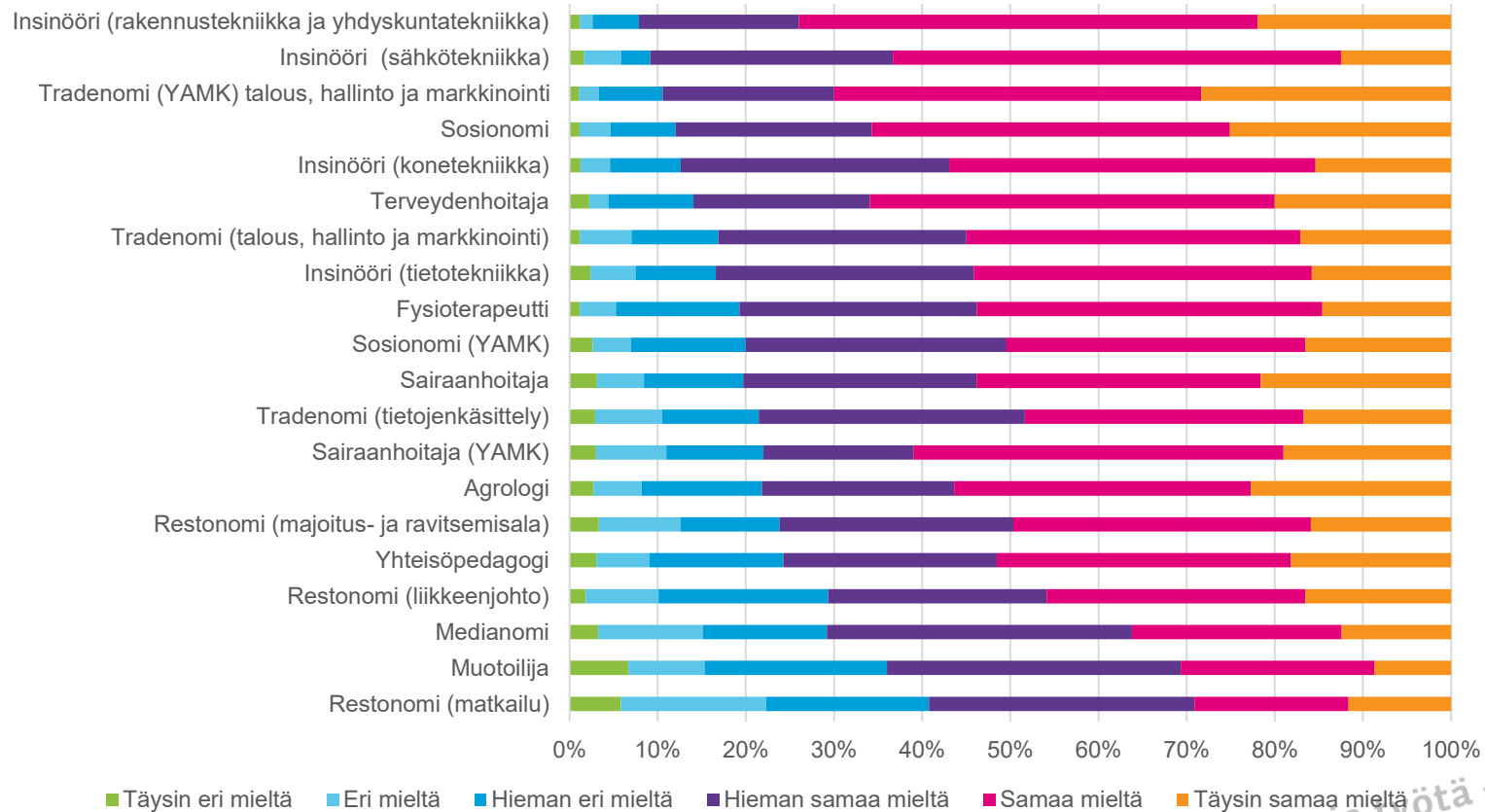
Kestävää kasvua ja työtä -ohjelma

Vipuvoimaa
EU:lta
2014–2020



Euroopan unioni
Euroopan sosiaalirahasto

”Suosittelisin koulutustani muille” - 20 yleisintä tutkintonimikettä (%, p < 0,001) Vastaajina vuonna 2014 valmistuneet (N =8511). Aineisto painotettu sukupuolen ja äidinkielen mukaan.



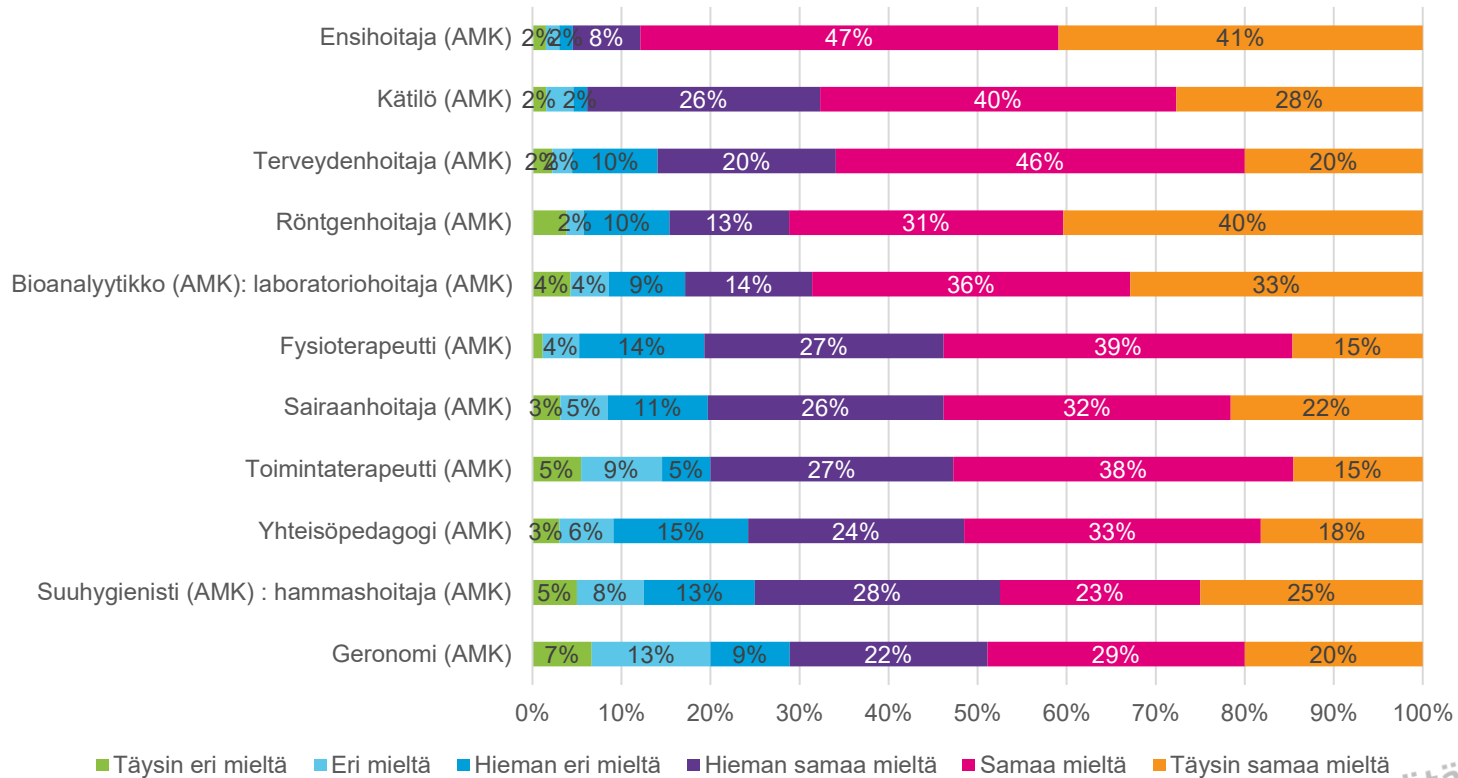
Kestävää kasvua ja työtä -ohjelma

Vipuvoimaa
EU:lta
2014–2020



”Suosittelisin koulutustani muille” tutkintonimikkeittäin

(%, $p < 0,001$) Vastaajina vuonna 2014 valmistuneet (N = 2598). Aineisto painotettu sukupuolen ja äidinkielen mukaan.



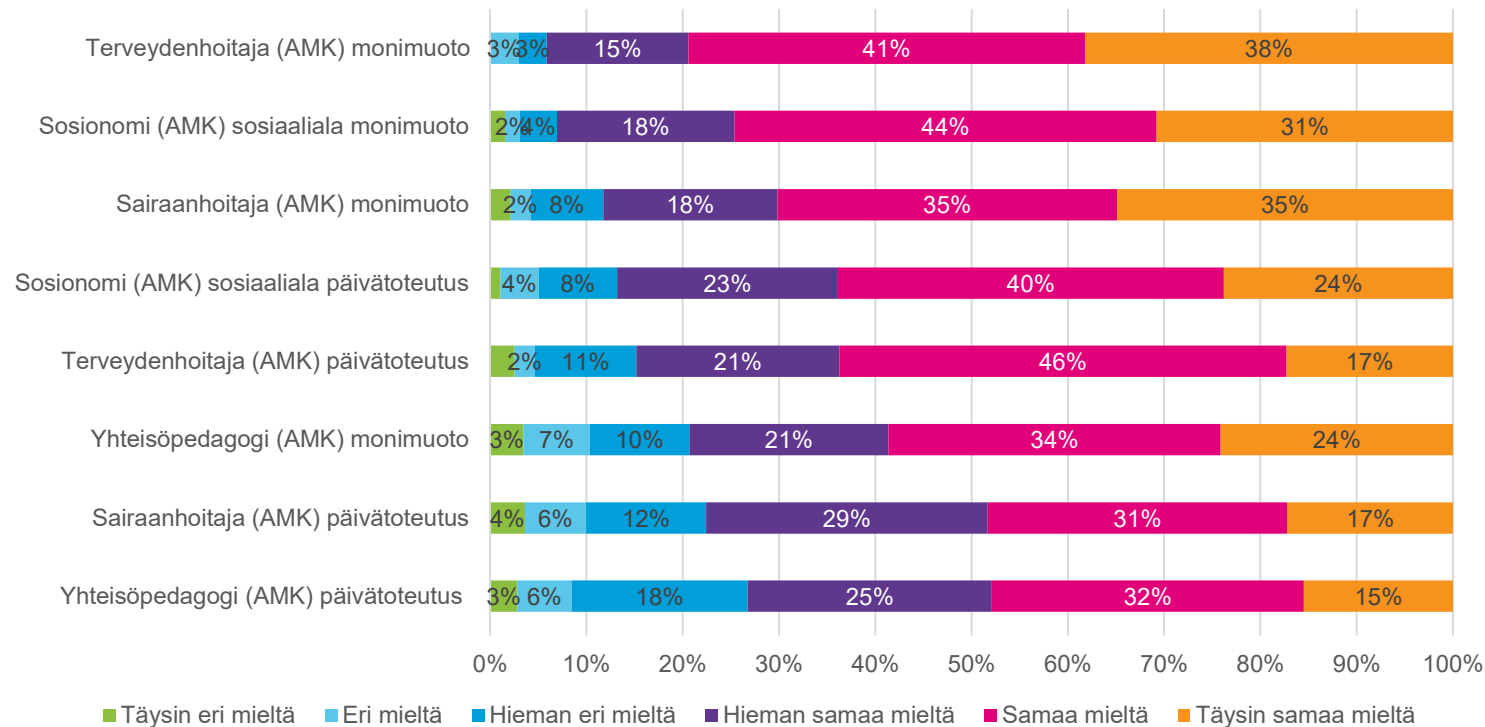
Kestävää kasvua ja työtä -ohjelma

Vipuvoimaa
EU:lta
2014–2020



”Suosittelisin koulutustani muille” koulutustyyppin mukaan

(%, $p < 0,001$) Vastaajina vuonna 2014 valmistuneet (N = 2037, huom. yhteisöpedagogi monimuoto N=29, terveydenhoitaja monimuoto N=34). Aineisto painotettu sukupuolen ja äidinkielen mukaan.



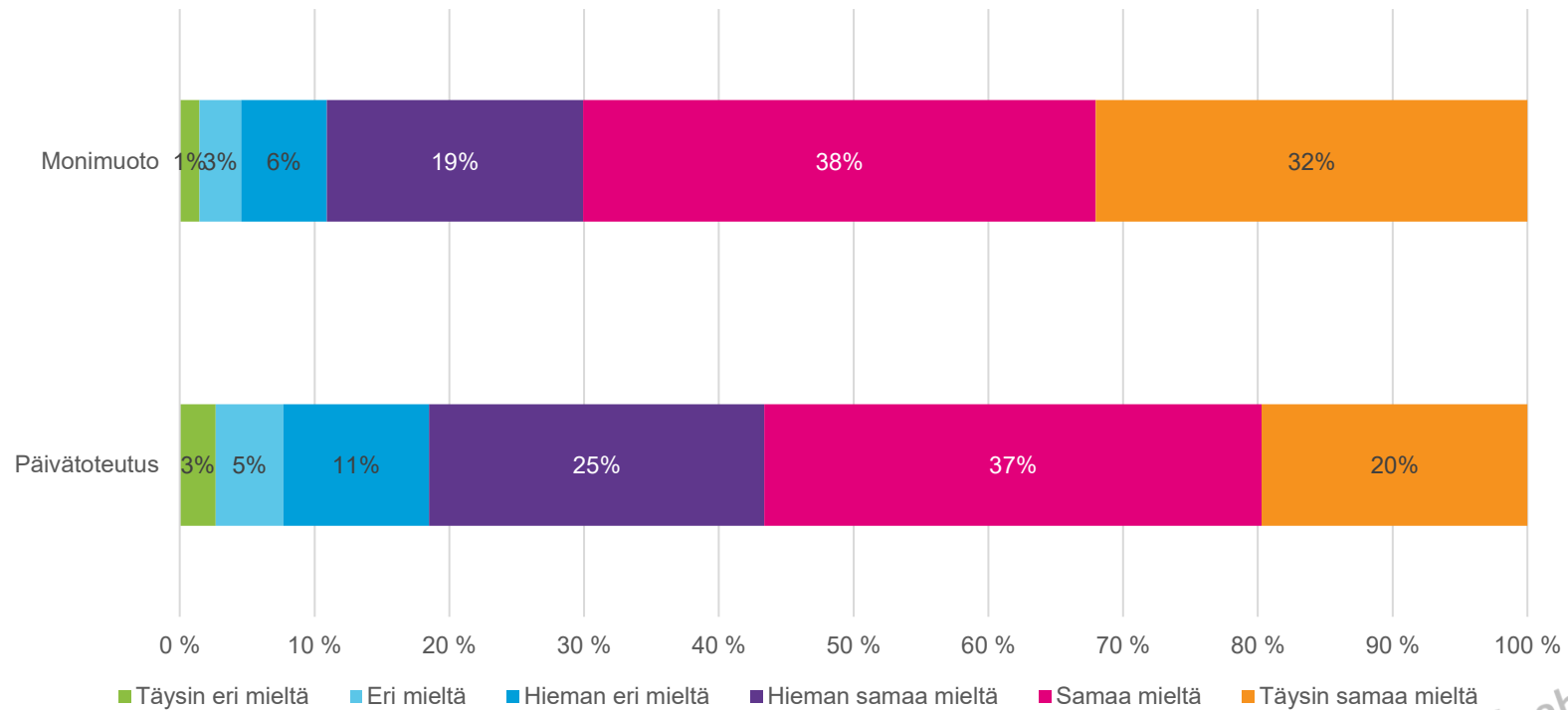
Kestävää kasvua ja työtä -ohjelma

Vipuvoimaa
EU:lta
2014–2020



”Suosittelisin koulutustani muille” koulutustyyppin mukaan, kaikki terveys- ja hyvinvointialat

(%, $p < 0,001$) Vastaajina vuonna 2014 valmistuneet (N = 8514). Aineisto painotettu sukupuolen ja äidinkielen mukaan.



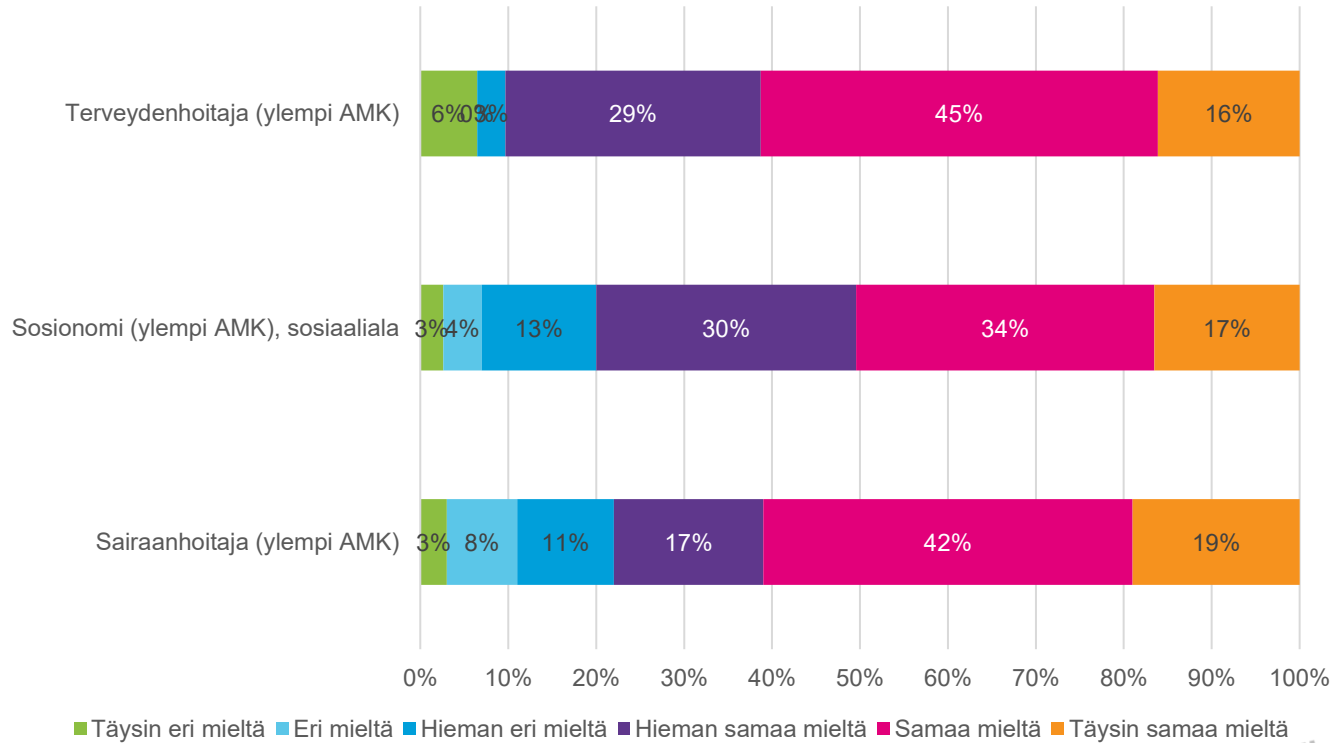
Kestävää kasvua ja työtä -ohjelma

Vipuvoimaa
EU:lta
2014–2020



”Suositteisin koulutustani muille” YAMK

(%, $p < 0,001$) Vastaajina vuonna 2014 valmistuneet (N = 837. huom. terveydenhoitaja YAMK N=31). Aineisto painotettu sukupuolen ja äidinkielen mukaan.



Kestävää kasvua ja työtä -ohjelma

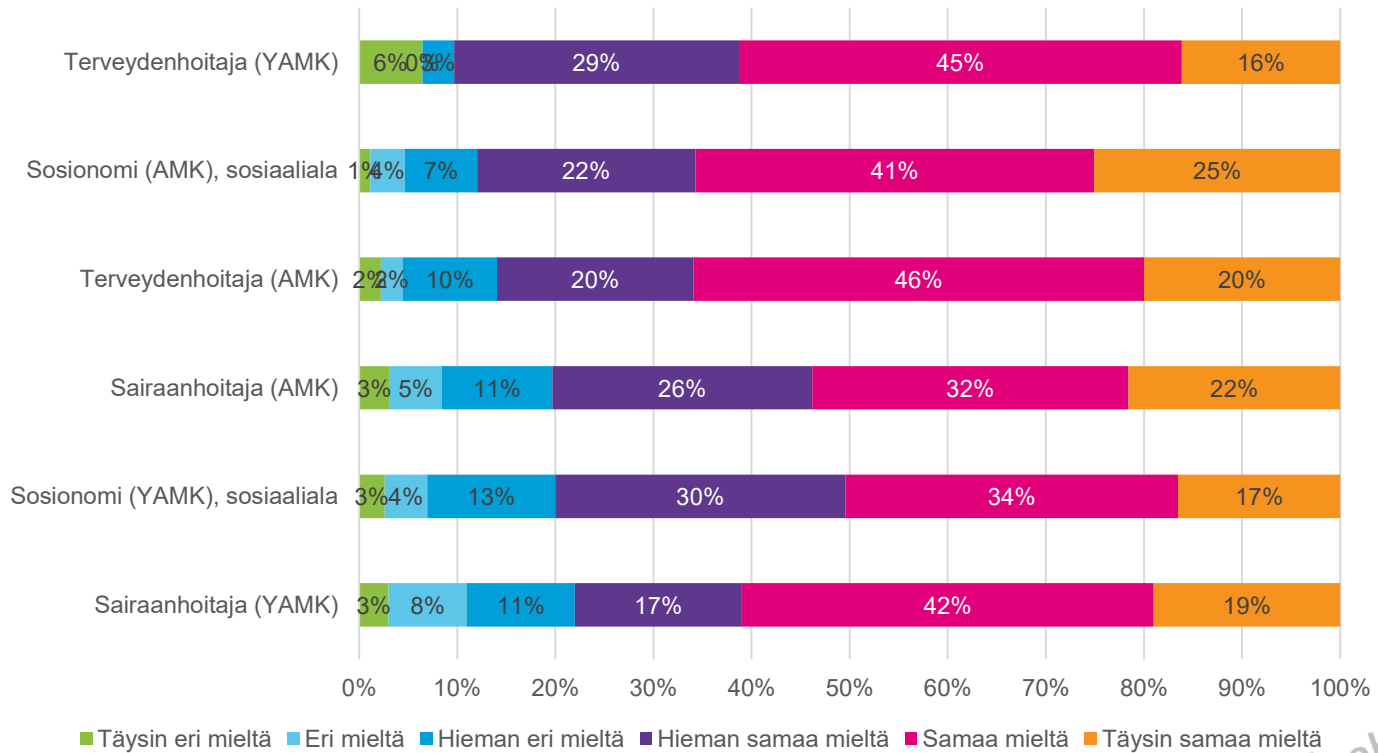
Vipuvoimaa
EU:lta
2014–2020



Euroopan unioni
Euroopan sosiaalirahasto

”Suositteisin koulutustani muille” AMK vs. YAMK

(%, $p < 0,001$) Vastaajina vuonna 2014 valmistuneet (N = 2181 huom. terveydenhoitaja YAMK N=31). Aineisto painotettu sukupuolen ja äidinkielen mukaan.



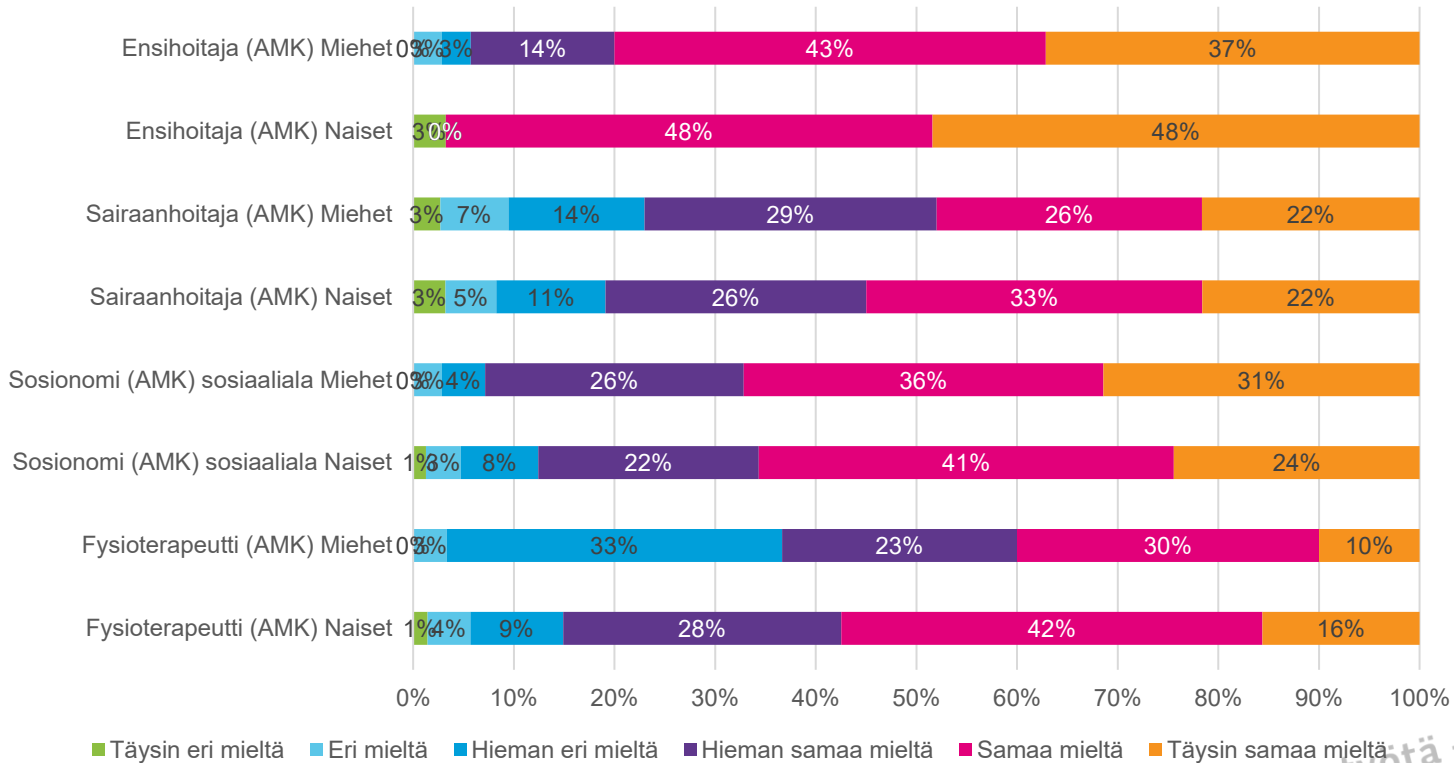
Kestävää kasvua ja työtä -ohjelma

Vipuvoimaa
EU:lta
2014–2020



”Suosittelisin koulutustani muille” sukupuolen mukaan

(%, $p < 0,05$) Vastaajina vuonna 2014 valmistuneet (N =1901 huom. ensihoitaja miehet N=35 naiset N=31, fysioterapeutti miehet N=30).



Kestävää kasvua ja työtä -ohjelma

Vipuvoimaa
EU:lta
2014–2020



”Tutkinto antoi
riittävät valmiudet
työelämään”

Kestävää kasvua ja työtä -ohjelma

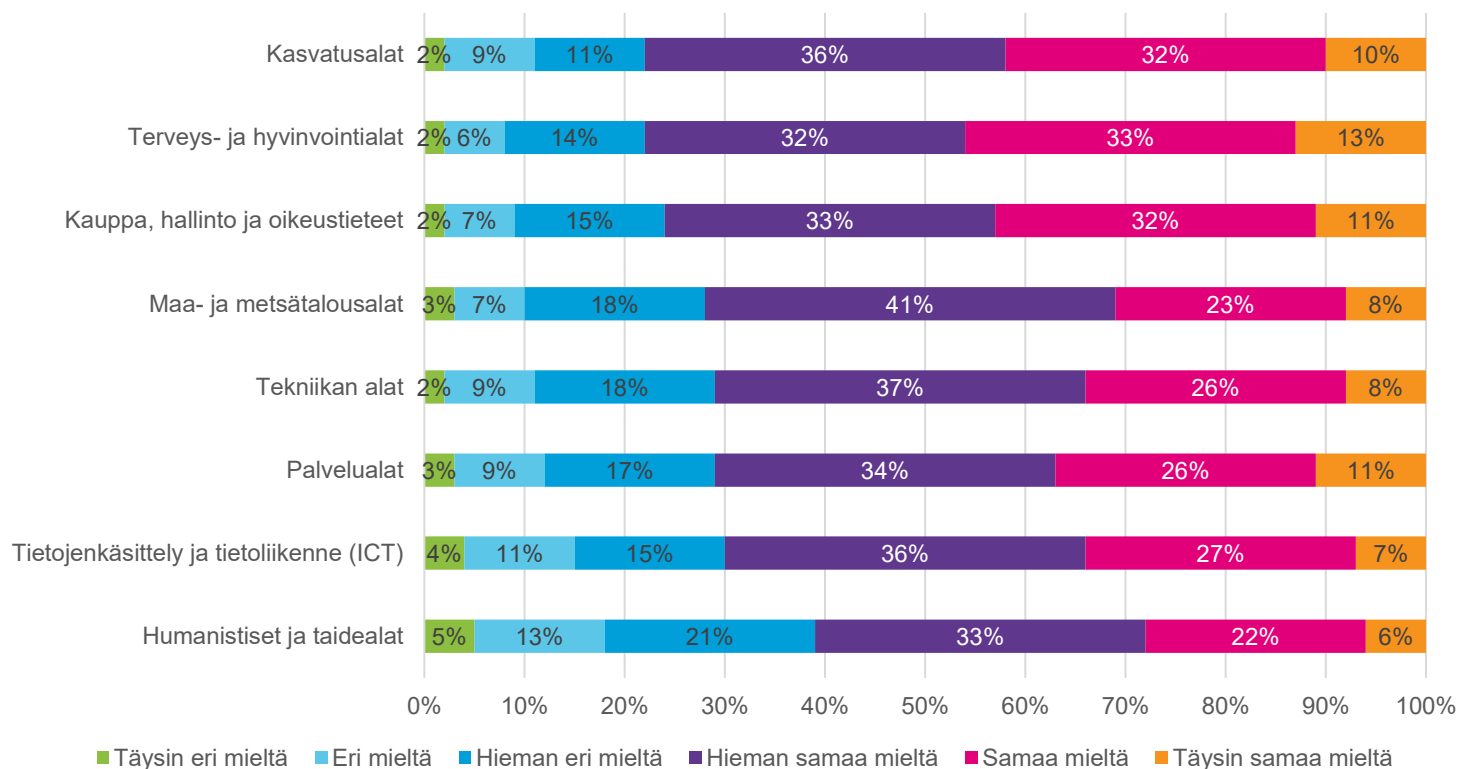
Vipuvoimaa
EU:lta
2014–2020



Euroopan unioni
Euroopan sosiaalirahasto

”Tutkinto antoi riittävät valmiudet työelämään” koulutusaloittain

(%, $p < 0,001$) Vastaajina vuonna 2014 valmistuneet AMK + YAMK (N = 8378). Aineisto painotettu sukupuolen ja äidinkielen mukaan.



Kestävää kasvua ja työtä -ohjelma

Vipuvoimaa
EU:lta
2014–2020

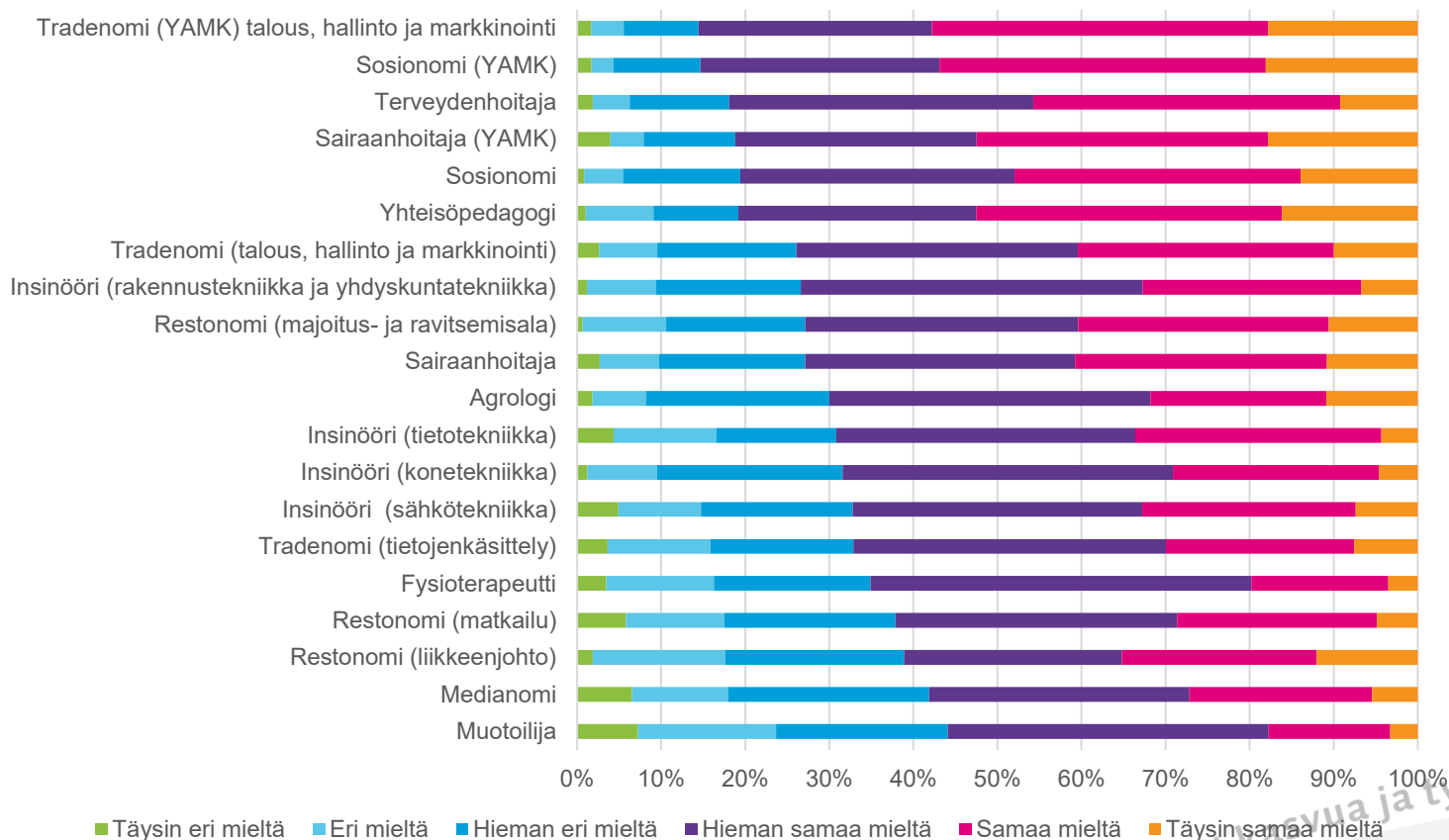


Euroopan unioni
Euroopan sosiaalirahasto

”Tutkinto antoi riittävät valmiudet työelämään”

- 20 yleisintä tutkintonimikettä

(%, $p < 0,001$) Vastaajina vuonna 2014 valmistuneet (N = 8378). Aineisto painotettu sukupuolen ja äidinkielen mukaan.



Kestävää kasvua ja työtä -ohjelma

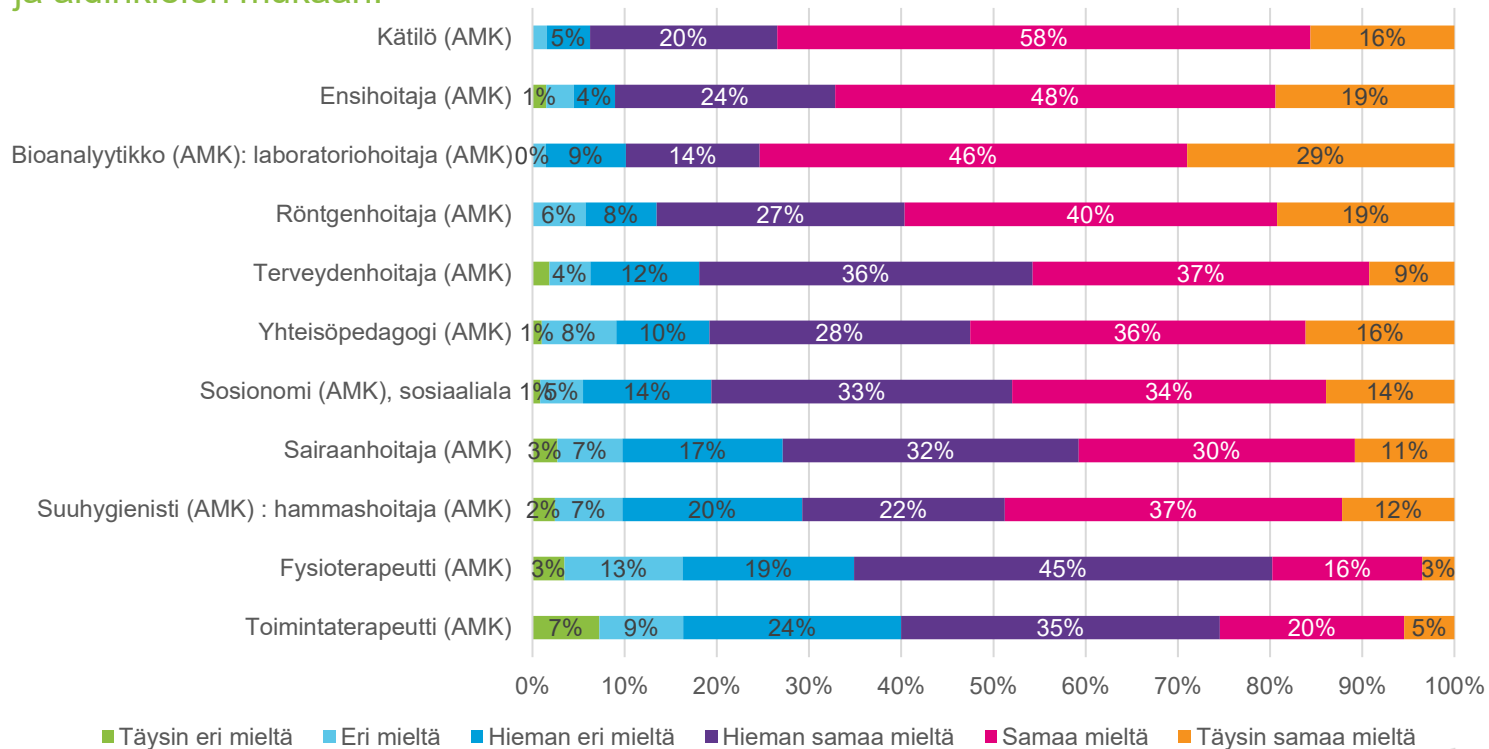
Vipuvoimaa
EU:lta
2014–2020



Euroopan unioni
Euroopan sosiaalirahasto

”Tutkinto antoi riittävät valmiudet työelämään” tutkintonimikkeittäin

(%, p < 0,001) Vastaajina vuonna 2014 valmistuneet (N = 2553). Aineisto painotettu sukupuolen ja äidinkielen mukaan.



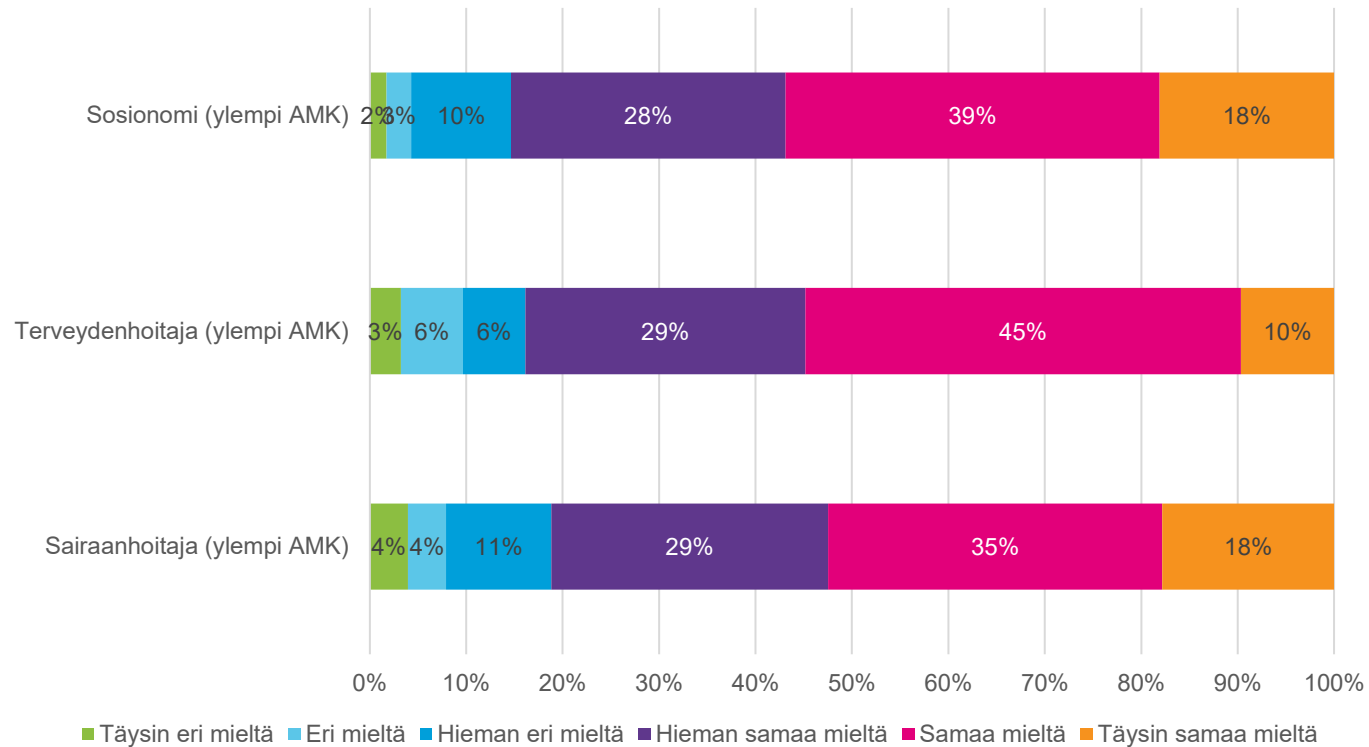
Kestävää kasvua ja työtä -ohjelma

Vipuvoimaa
EU:lta
2014–2020



”Tutkinto antoi riittävät valmiudet työelämään” YAMK

(%, $p < 0,001$) Vastaajina vuonna 2014 valmistuneet (N =248, huom. terveydenhoitaja YAMK N=31). Aineisto painotettu sukupuolen ja äidinkielen mukaan.

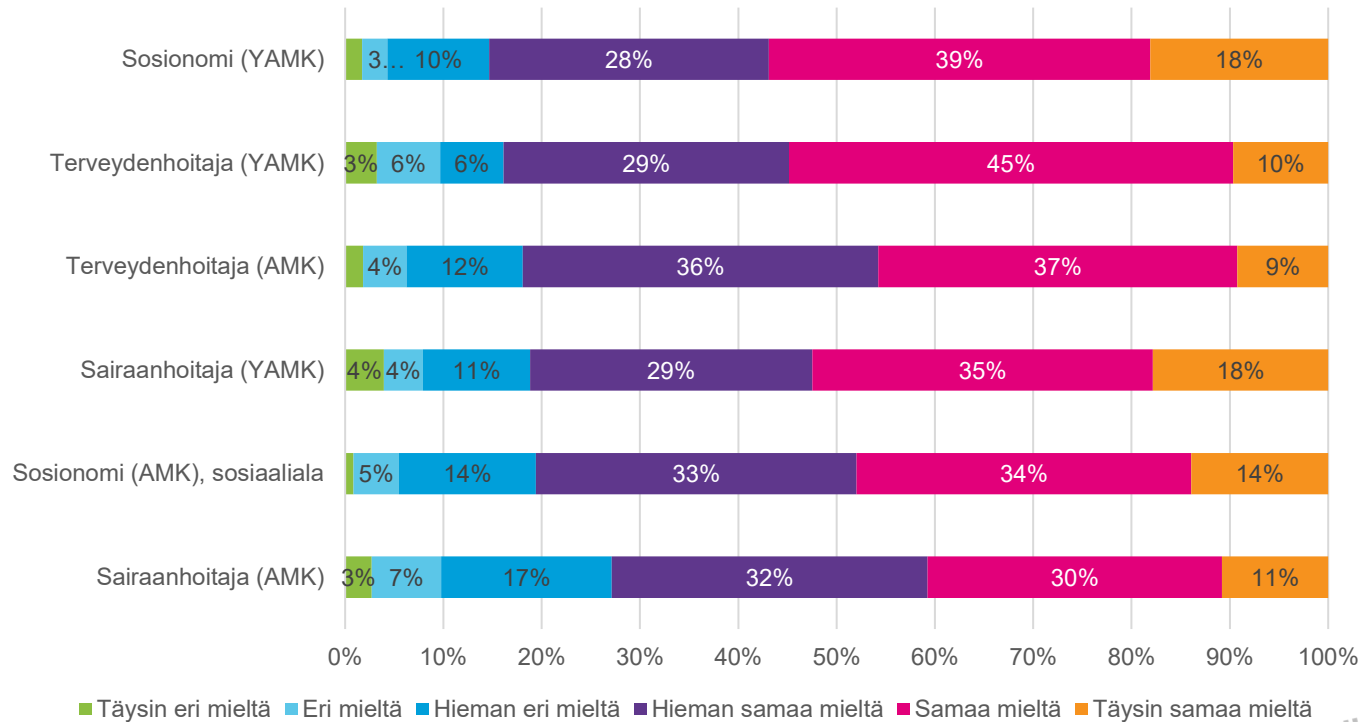


Kestävää kasvua ja työtä -ohjelma

Vipuvoimaa
EU:lta
2014–2020



”Tutkinto antoi riittävät valmiudet työelämään” YAMK vs. AMK (%, p < 0,001) Vastaajina vuonna 2014 valmistuneet (N =2192, huom. terveydenhoitaja YAMK N=31). Aineisto painotettu sukupuolen ja äidinkielen mukaan.



Kestävää kasvua ja työtä -ohjelma

Vipuvoimaa
EU:lta
2014–2020

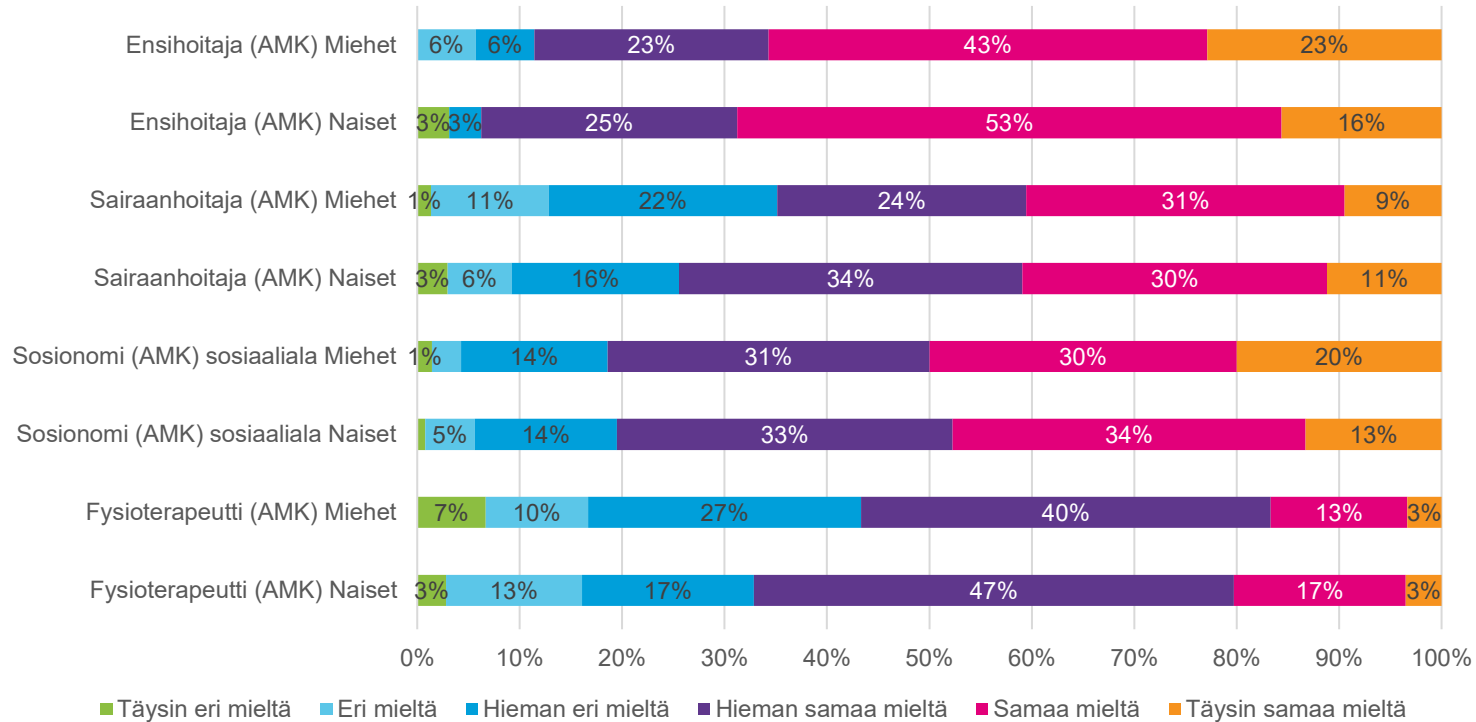


Euroopan unioni
Euroopan sosiaalirahasto

”Tutkinto antoi riittävät valmiudet työelämään” sukupuolen mukaan

(%, p < 0,001) Vastaajina vuonna 2014 valmistuneet (N =1913 huom. ensihoitaja miehet N=35 naiset N=32, fysioterapeutti miehet N=30).

Aineisto painotettu sukupuolen ja äidinkielen mukaan.



Kestävää kasvua ja työtä -ohjelma

Vipuvoimaa
EU:lta
2014–2020



”Tutkinto tarjosi
eväitä yrittäjäksi
ryhtymiseen”

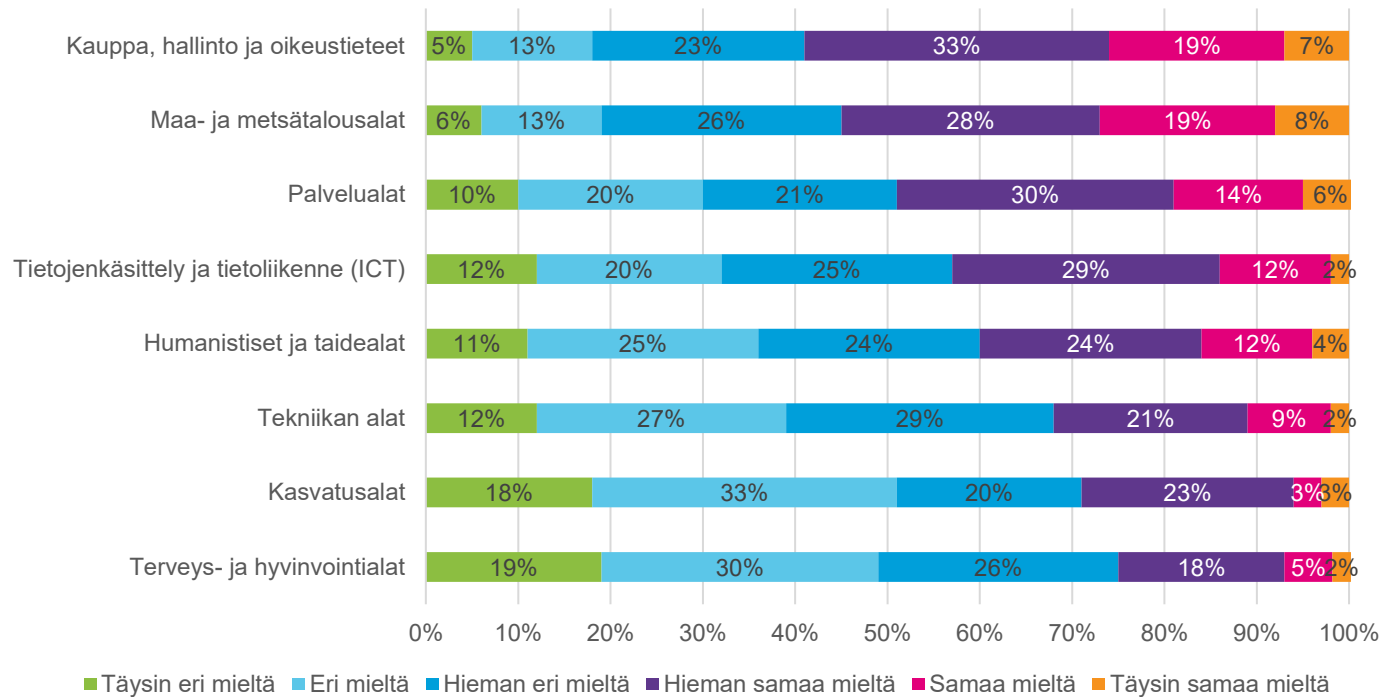
Kestävä kasvua ja työtä -ohjelma

Vipuvoimaa
EU:lta
2014–2020



Euroopan unioni
Euroopan sosiaalirahasto

”Tutkinto tarjosi eväitä yrittäjäksi ryhtymiseen” koulutusaloittain (%, p < 0,001) Vastaajina vuonna 2014 valmistuneet AMK + YAMK (N =8339). Aineisto painotettu sukupuolen ja äidinkielen mukaan.



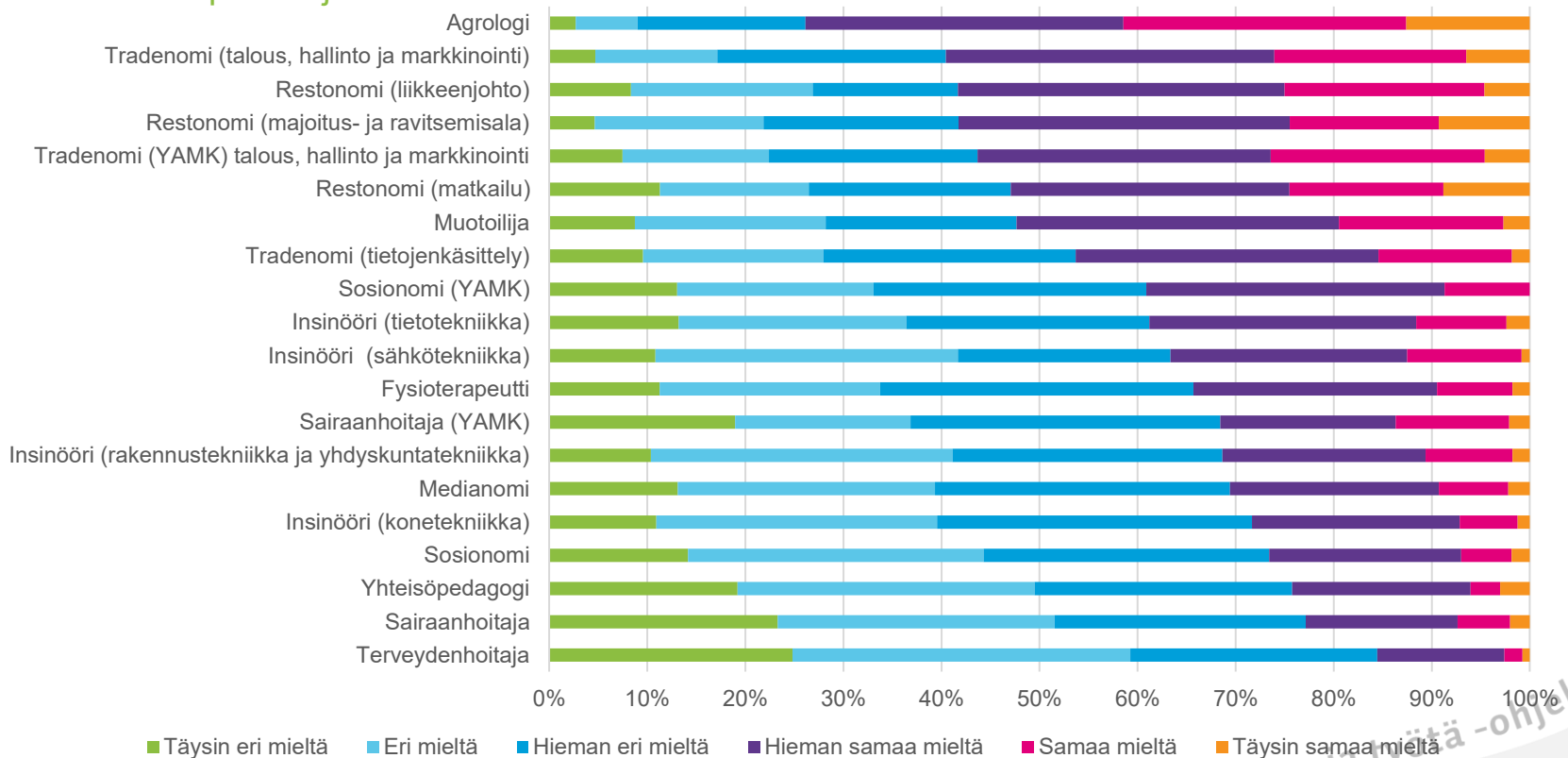
Kestävää kasvua ja työtä -ohjelma

Vipuvoimaa
EU:lta
2014–2020



”Tutkinto tarjosi eväitä yrittäjäksi ryhtymiseen” - 20 yleisintä tutkintonimikettä

(%, $p < 0,001$) Vastaajina vuonna 2014 valmistuneet (N =8403). Aineisto painotettu sukupuolen ja äidinkielen mukaan.



Kestävää kasvua ja työtä -ohjelma

Vipuvoimaa
EU:lta
2014–2020



”Miten tyytyväinen olet kokonaisuudessaan vuonna 2014 suorittamaasi tutkintoon työurasi kannalta?”

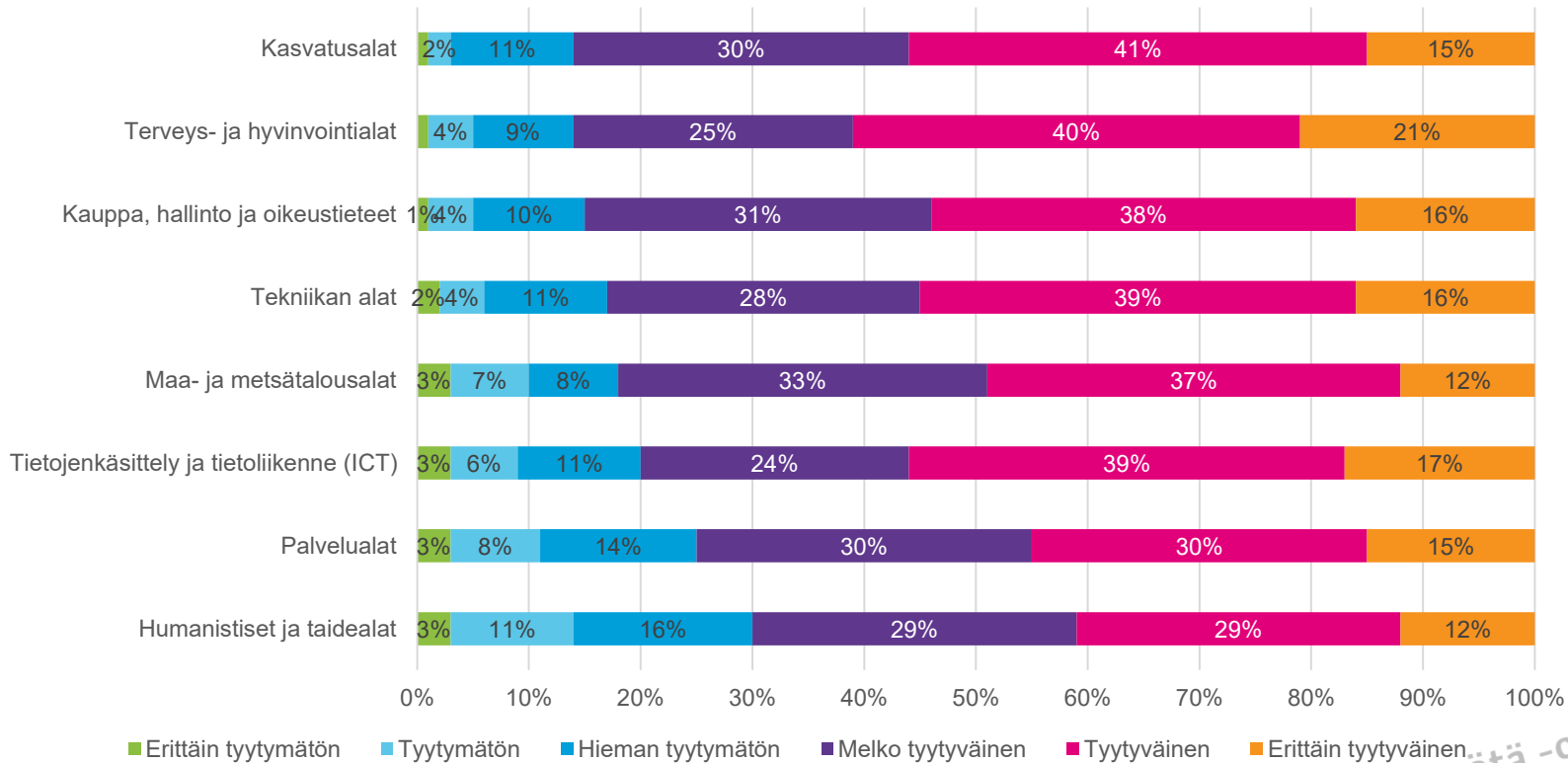
Kestävää kasvua ja työtä -ohjelma

Vipuvoimaa
EU:lta
2014–2020



Euroopan unioni
Euroopan sosiaalirahasto

”Miten tyytyväinen olet kokonaisuudessaan vuonna 2014 suorittamaasi tutkintoon työurasi kannalta” koulutusaloittain (% , p < 0,001) Vastaajina vuonna 2014 valmistuneet AMK + YAMK (N =8478). Aineisto painotettu sukupuolen ja äidinkielen mukaan.

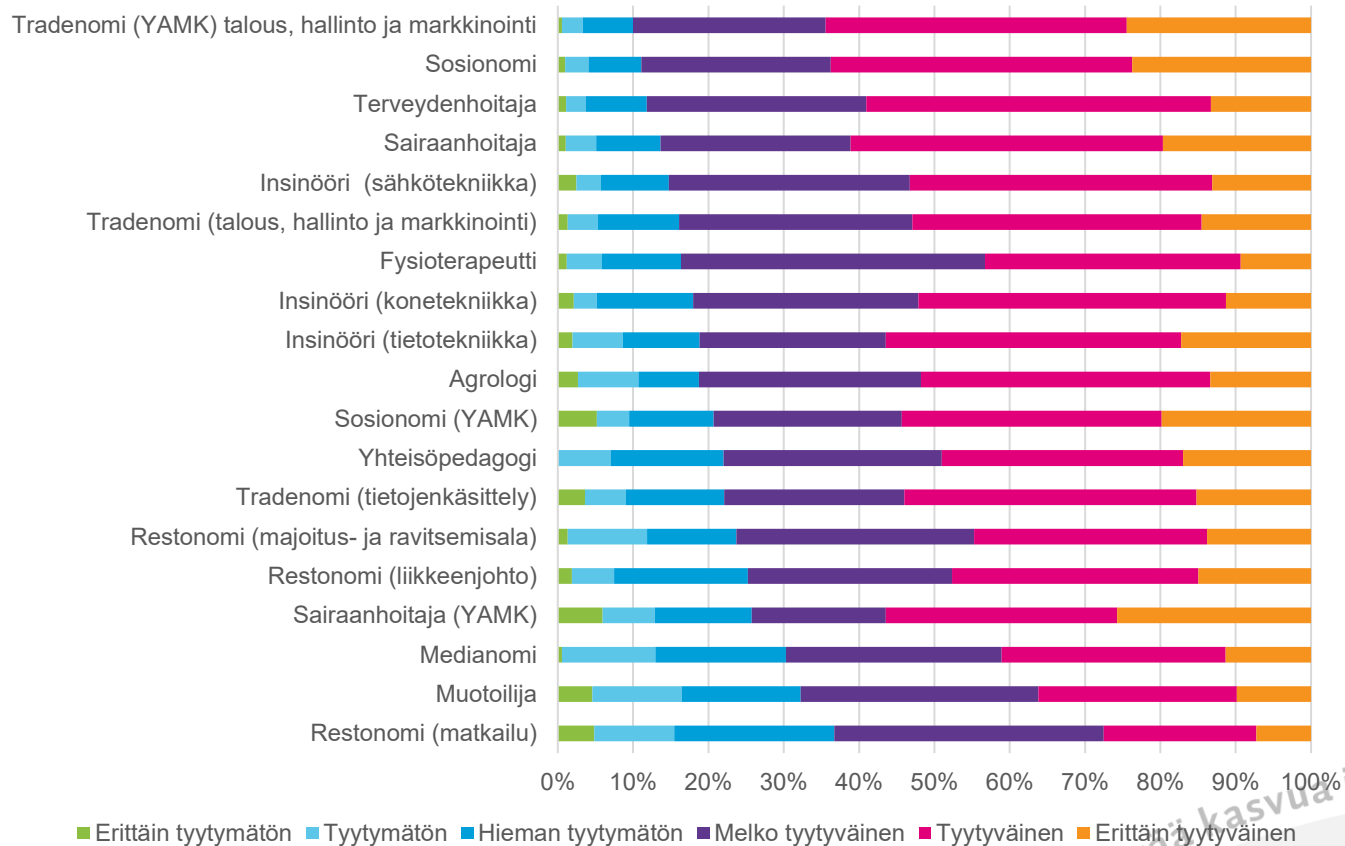


Kestävää kasvua ja työtä -ohjelma

Vipuvoimaa
EU:lta
2014–2020



”Miten tyytyväinen olet kokonaisuudessaan vuonna 2014 suorittamaasi tutkintoon työurasi kannalta” - 20 yleisintä tutkintonimikettä
(%, $p < 0,001$) Vastaajina vuonna 2014 valmistuneet (N =8547). Aineisto painotettu sukupuolen ja äidinkielen mukaan.



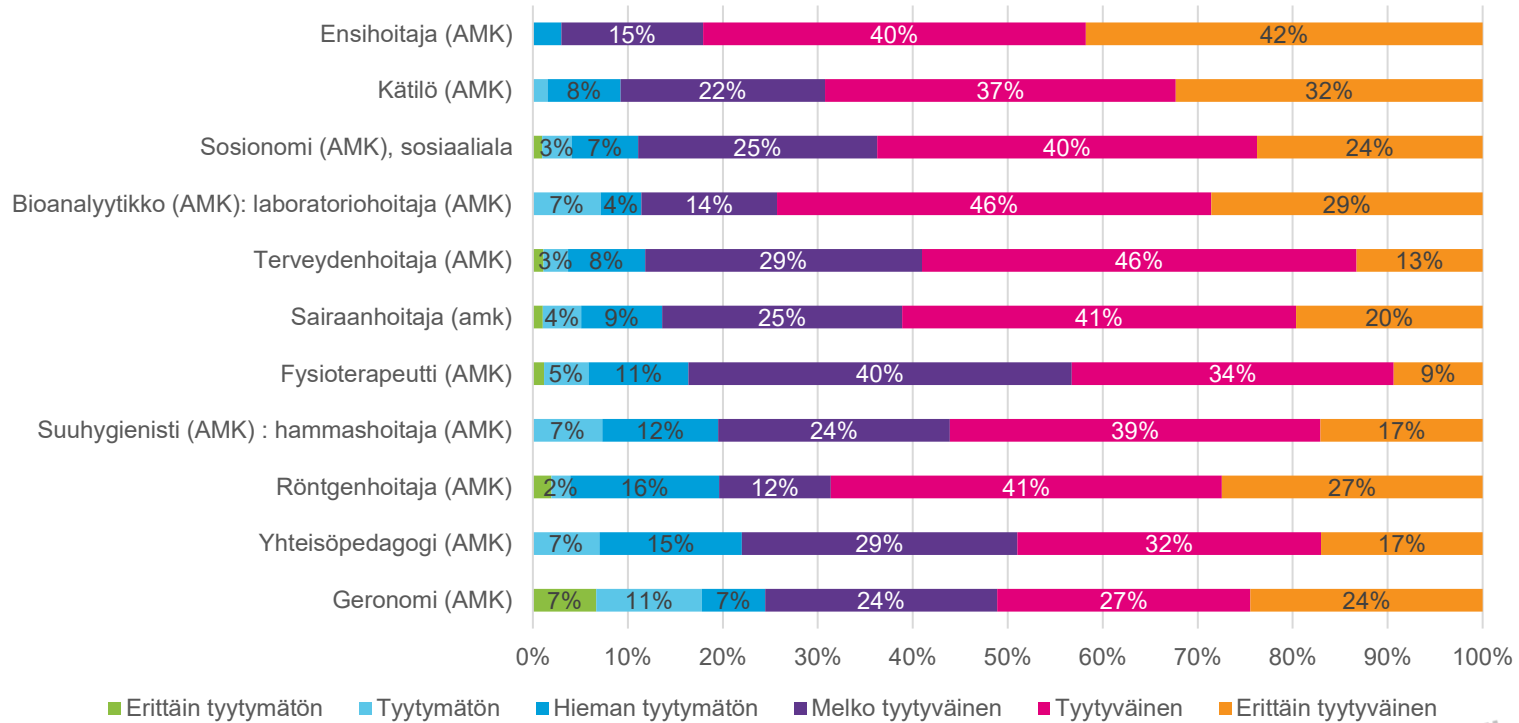
Kestävä kasvua ja työtä -ohjelma

Vipuvoimaa
EU:lta
2014–2020



”Miten tyytyväinen olet kokonaisuudessaan vuonna 2014 suorittamaasi tutkintoon työurasi kannalta” tutkintonimikkeittäin

(%, $p < 0,001$) Vastaajina vuonna 2014 valmistuneet (N =2611). Aineisto painotettu sukupuolen ja äidinkielen mukaan.



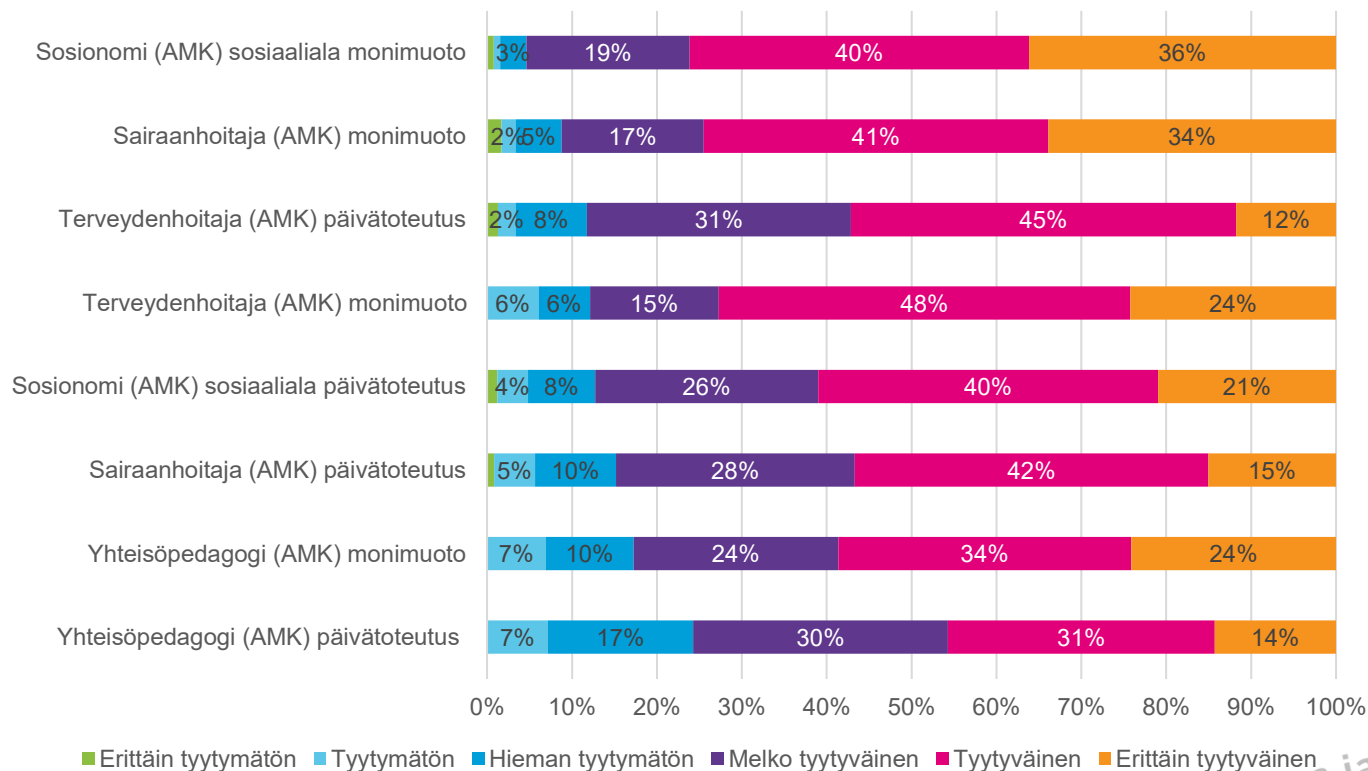
Kestävää kasvua ja työtä -ohjelma

Vipuvoimaa
EU:lta
2014–2020



”Miten tyytyväinen olet kokonaisuudessaan vuonna 2014 suorittamaasi tutkintoon työurasi kannalta?” koulutustyyppin mukaan

(%, $p < 0,001$) Vastaajina vuonna 2014 valmistuneet (N = 2046, huom. yhteisöpedagogi monimuoto N=29, terveydenhoitaja monimuoto N=33). Aineisto painotettu sukupuolen ja äidinkielen mukaan.



Kestävää kasvua ja työtä -ohjelma

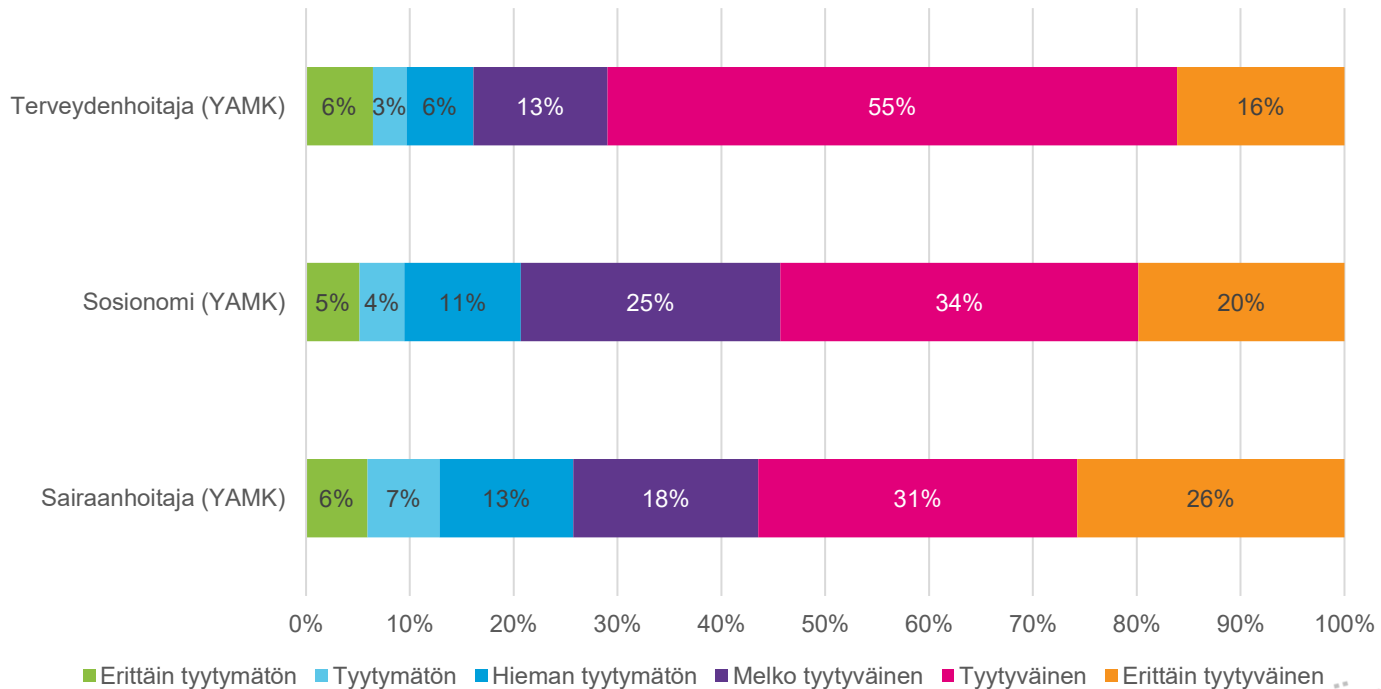
Vipuvoimaa
EU:lta
2014–2020



Euroopan unioni
Euroopan sosiaalirahasto

”Miten tyytyväinen olet kokonaisuudessaan vuonna 2014 suorittamaasi tutkintoon työurasi kannalta” YAMK

(%, $p < 0,001$) Vastaajina vuonna 2014 valmistuneet (N =248. huom. terveydenhoitaja YAMK N=31). Aineisto painotettu sukupuolen ja äidinkielen mukaan.



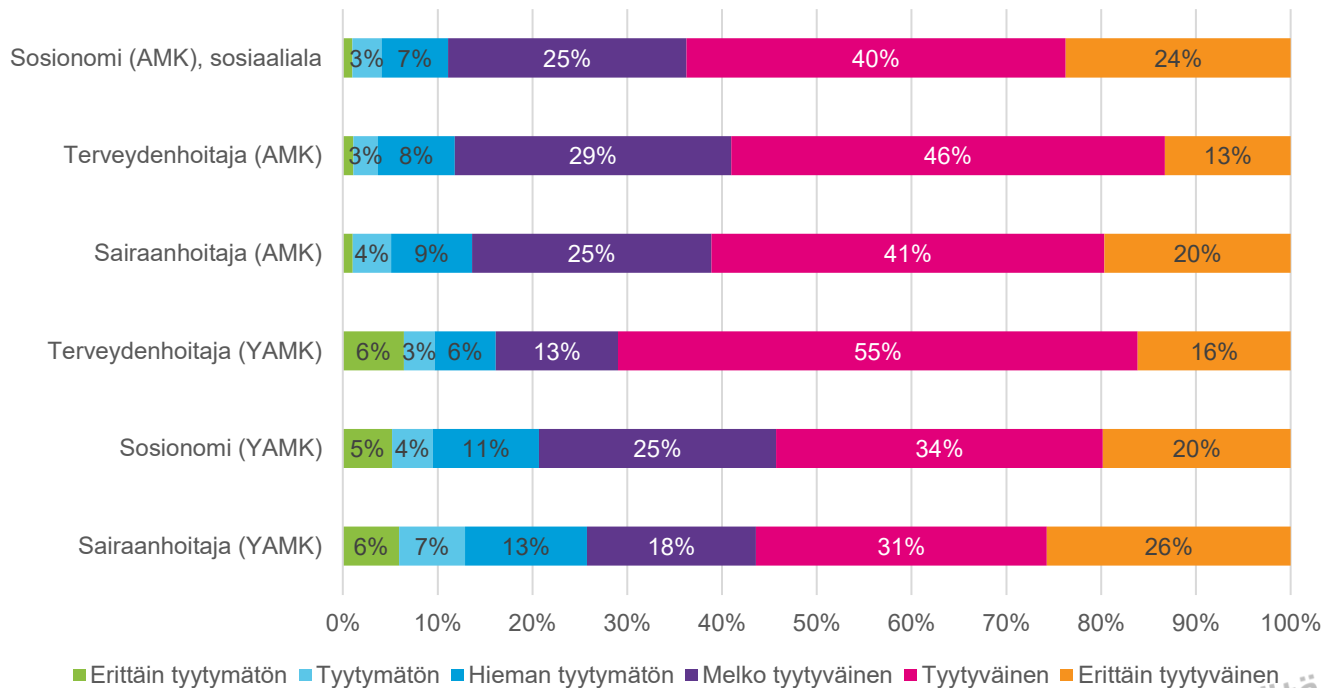
Kestävää kasvua ja työtä -ohjelma

Vipuvoimaa
EU:lta
2014–2020



”Miten tyytyväinen olet kokonaisuudessaan vuonna 2014 suorittamaasi tutkintoon työurasi kannalta” YAMK vs. AMK

(%, $p < 0,001$) Vastaajina vuonna 2014 valmistuneet (N =2193. huom. terveydenhoitaja YAMK N=31). Aineisto painotettu sukupuolen ja äidinkielen mukaan.



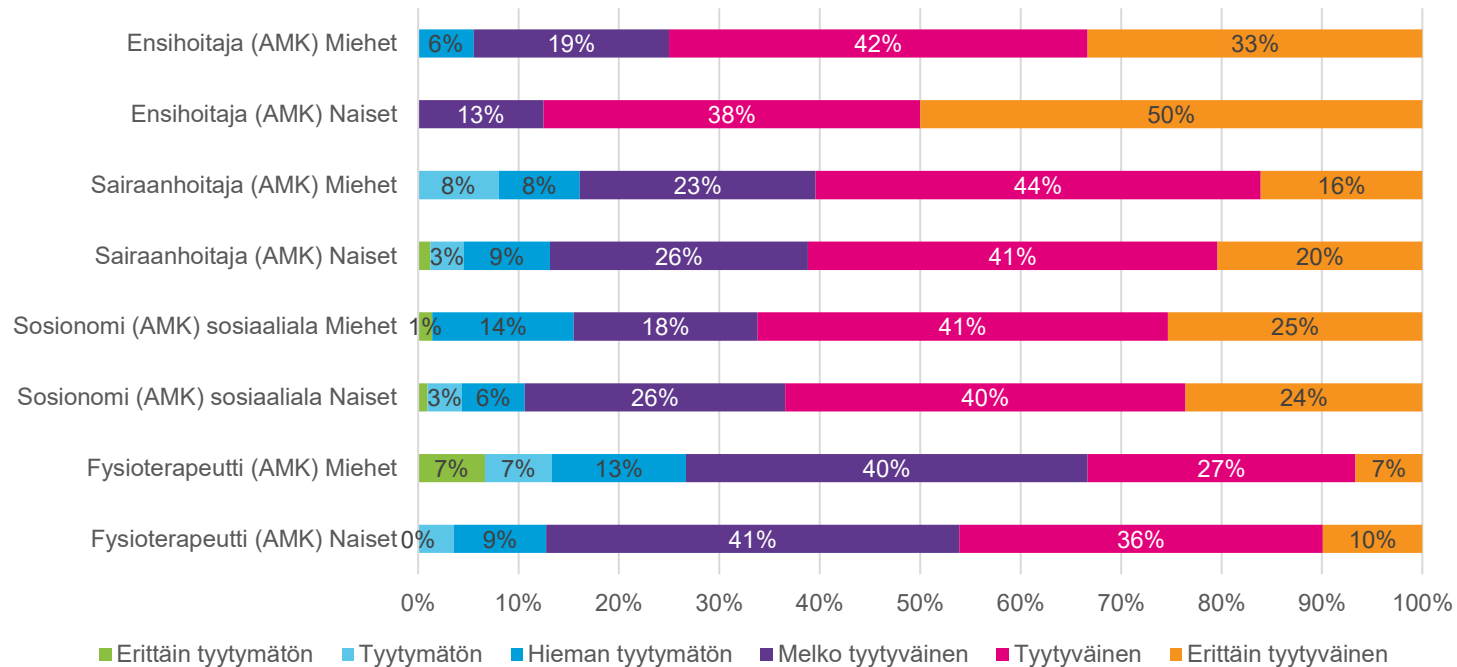
Kestävää kasvua ja työtä -ohjelma

Vipuvoimaa
EU:lta
2014–2020



”Miten tyytyväinen olet kokonaisuudessaan vuonna 2014 suorittamaasi tutkintoon työurasi kannalta” sukupuolittain

(%, $p = 0,064$, eli erot eivät ole merkitseviä). Vastaajina vuonna 2014 valmistuneet (N = 1913. huom. ensihoitaja miehet N=36 naiset N=32, fysioterapeutti miehet N=30). Aineisto painotettu sukupuolen ja äidinkielen mukaan.



Kestävää kasvua ja työtä -ohjelma

Vipuvoimaa
EU:lta
2014–2020



TYÖLLISTYMINEN

Kestävää kasvua ja työtä -ohjelma

Vipuvoimaa
EU:lta
2014–2020



Euroopan unioni
Euroopan sosiaalirahasto

Työllistymiseen liittyvät kysymykset

- Mikä seuraavista vaihtoehtoista kuvasi parhaiten tilannettasi valmistumishetkellä?
- Mikä seuraavista vaihtoehtoista kuvaa parhaiten tilannettasi tällä hetkellä?
- Mikä seuraavista vaihtoehtoista kuvaa parhaiten työuraasi valmistumisen jälkeen?
- Kuinka tyytyväinen olet tähänastiseen työuraasi?

Kestävää kasvua ja työtä -ohjelma

Vipuvoimaa
EU:lta
2014–2020



Euroopan unioni
Euroopan sosiaalirahasto

”Mikä seuraavista vaihtoehtoista
kuvasi parhaiten tilannettasi
valmistumishetkellä?”

Kestävää kasvua ja työtä -ohjelma

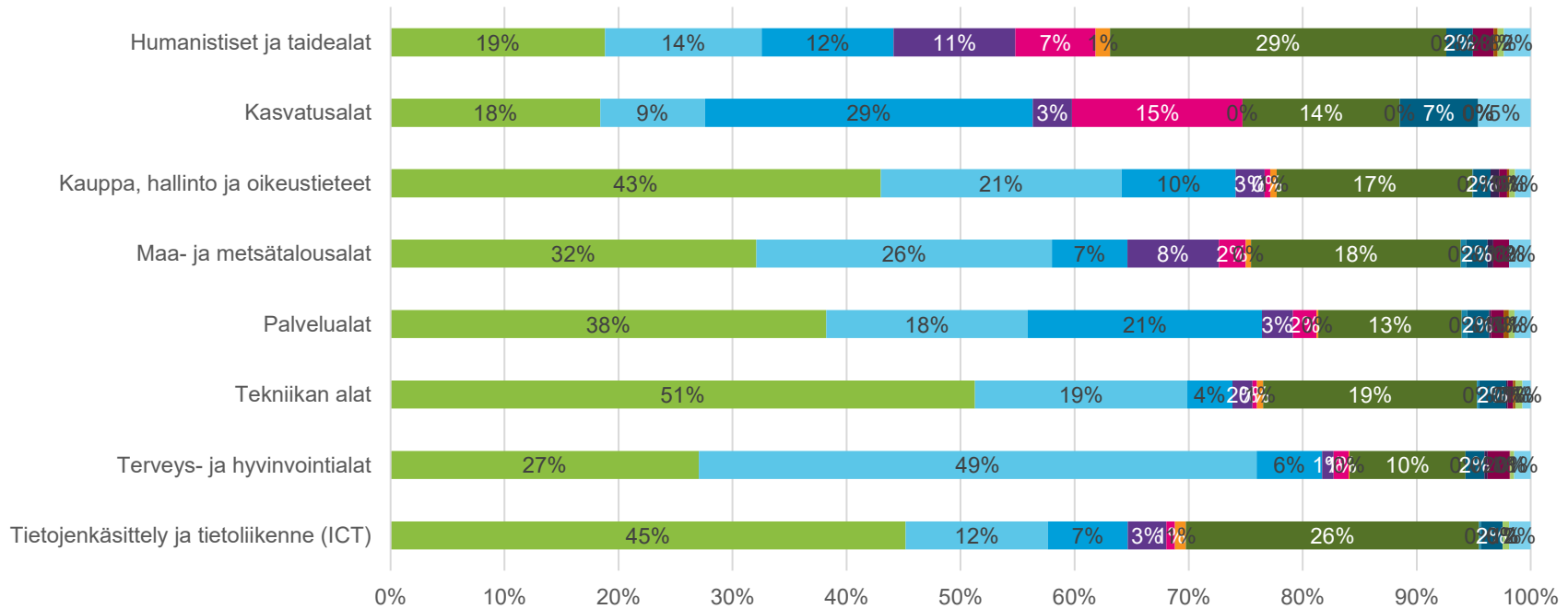
Vipuvoimaa
EU:lta
2014–2020



Euroopan unioni
Euroopan sosiaalirahasto

Tilanne valmistumishetkellä koulutusaloittain

(%, $p < 0,001$) Vastaajina vuonna 2014 AMK-nimikkeellä valmistuneet (N =7619). Aineisto painotettu sukupuolen ja äidinkielen mukaan.



- Vakituinen kokopäivätyö
- Osa-aikatyö
- Useita rinnakkaisia työsuhteita (työskentely verokortilla)
- Työtön työnhakija
- Päätoiminen opiskelu (johtaa tutkintoon tai arvosanaan)
- Perhevapaa (ei työsuhdetta)
- Työvoiman ulkopuolella (asevelvollisuus, välivuosi, sairausloma tms.)
- Määräaikainen kokopäivätyö
- Itsenäinen yrittäjä/ammattinharjoittaja/freelancer (oma Y-tunnus)
- Työllistetty, työharjoittelu tai kuntoutustuki
- Työvoimakoulutus tai vastaava
- Perhevapaa (työsuhteesta)
- Työskentely apurahalla
- Muu

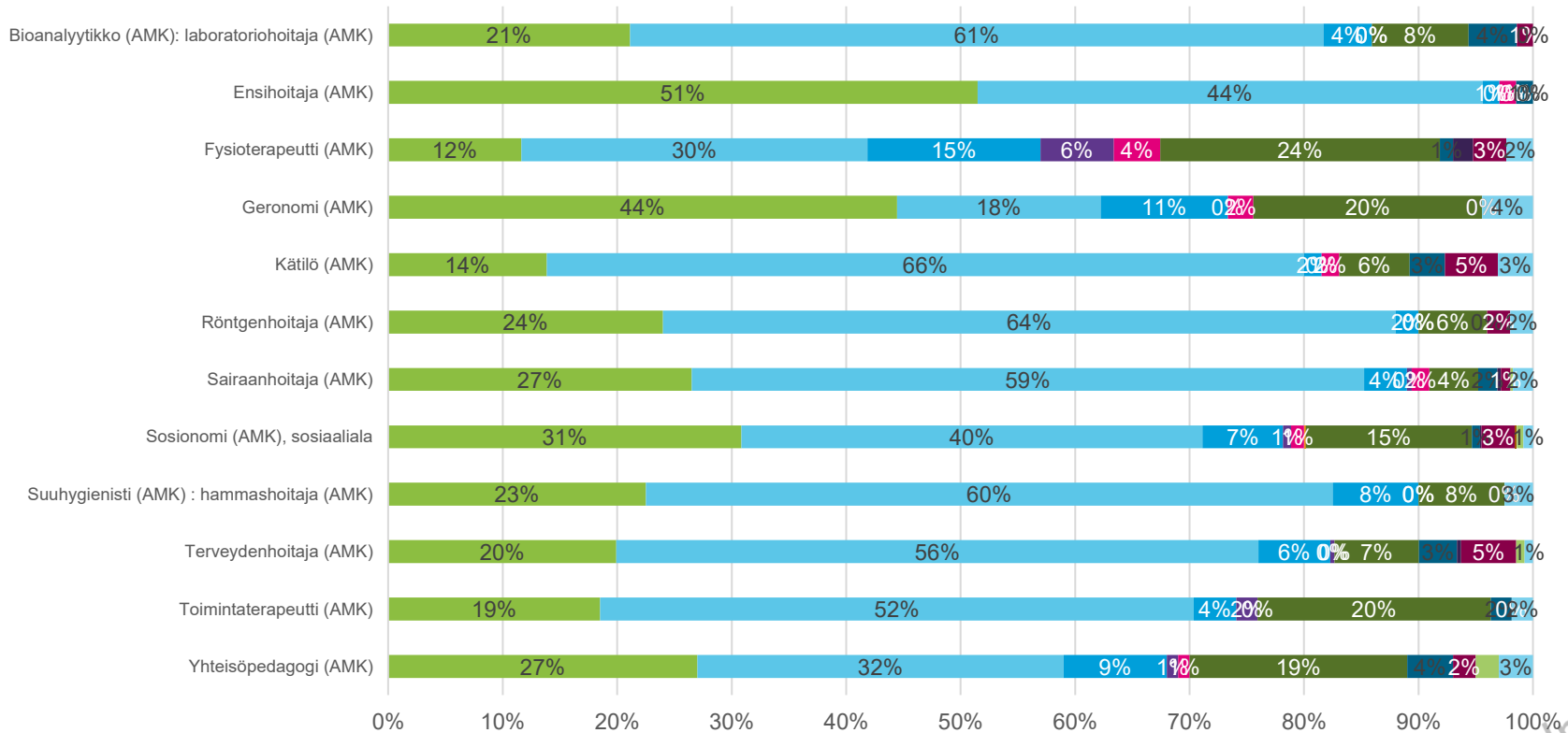
Kestävää kasvua ja työtä -ohjelma

Vipuvoimaa
EU:lta
2014–2020



Tilanne valmistumishetkellä tutkintonimikkeittäin

(%, p < 0,001) Vastaajina vuonna 2014 valmistuneet (N =2608). Aineisto painotettu sukupuolen ja äidinkielen mukaan.



- Vakituinen kokopäivätyö
- Osa-aikatyö
- Useita rinnakkaisia työsuhteita (työskentely verkortilla)
- Työtön työnhakija
- Päätoiminen opiskelu (johtaa tutkintoon tai arvosanaan)
- Perhevapaa (ei työsuhdetta)
- Työvoiman ulkopuolella (asevelvollisuus, välivuosi, sairaseläke tms.)

- Määräaikainen kokopäivätyö
- Itsenäinen yrittäjä/ammattinharjoittaja/freelancer (oma Y-tunnus)
- Työllistetty, työharjoittelu tai kuntoutustuki
- Työvoimakoulutus tai vastaava
- Perhevapaa (työsuhteesta)
- Työskentely apurahalla
- Muu

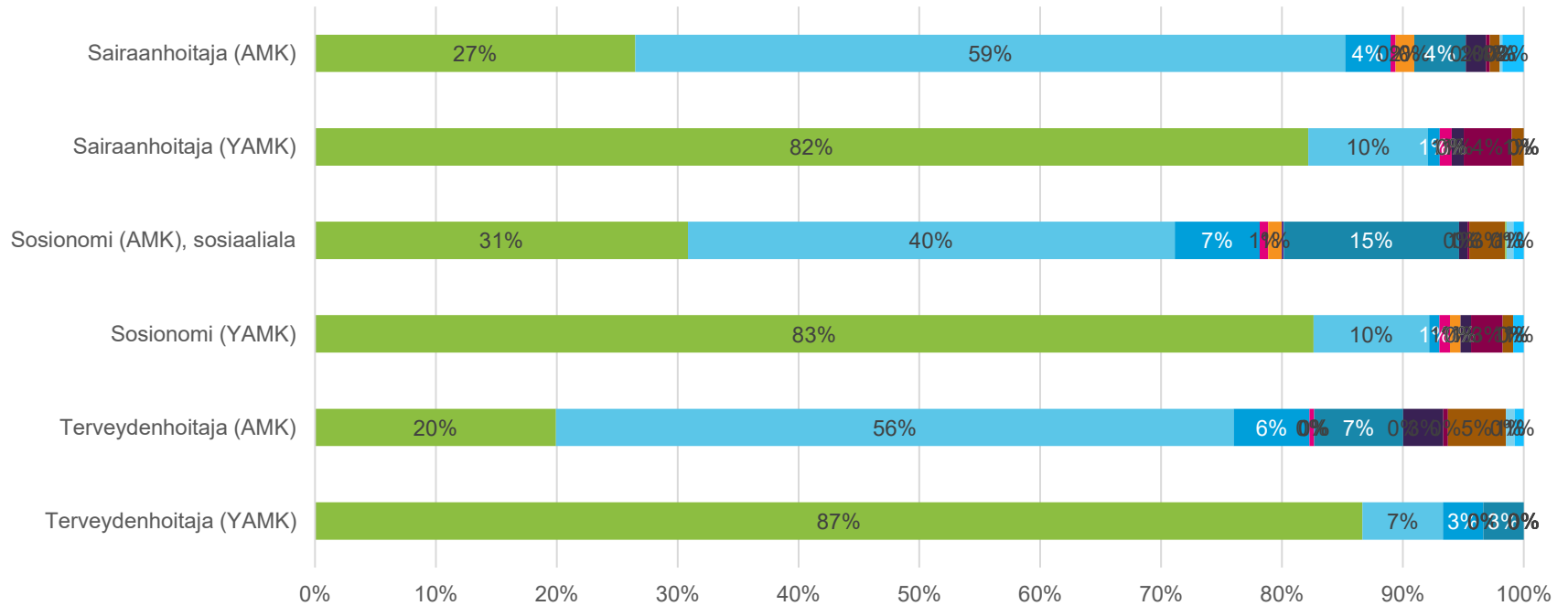
Vipuvoimaa
EU:lta
2014–2020



Euroopan unioni
Euroopan sosiaalirahasto

Tilanne valmistumishetkellä AMK vs. YAMK

(%, $p < 0,001$) Vastaajina vuonna 2014 valmistuneet (N =2189) huom. terveydenhoitaja YAMK N=30.
Aineisto painotettu sukupuolen ja äidinkielen mukaan.



- Vakituinen kokopäivätyö
- Osa-aikatyö
- Useita rinnakkaisia työsuhteita (työskentely verkortilla)
- Työtön työnhakija
- Päätoiminen opiskelu (johtaa tutkintoon tai arvosanaan)
- Perhevapaa (ei työsuhdetta)
- Työvoiman ulkopuolella (asevelvollisuus, välivuosi, sairaseläke tms.)

- Määräaikainen kokopäivätyö
- Itsenäinen yrittäjä/ammattinharjoittaja/freelancer (oma Y-tunnus)
- Työllistetty, työharjoittelu tai kuntoutustuki
- Työvoimakoulutus tai vastaava
- Perhevapaa (työsuhteesta)
- Työskentely apurahalla
- Muu

Kestävä kasvua ja työtä -ohjelma

Vipuvoimaa
EU:lta
2014–2020



Euroopan unioni
Euroopan sosiaalirahasto

”Mikä seuraavista vaihtoehtoista kuvaa
parhaiten tilannettasi tällä hetkellä?”
- 5 vuotta valmistumisen jälkeen

Kestävää kasvua ja työtä -ohjelma

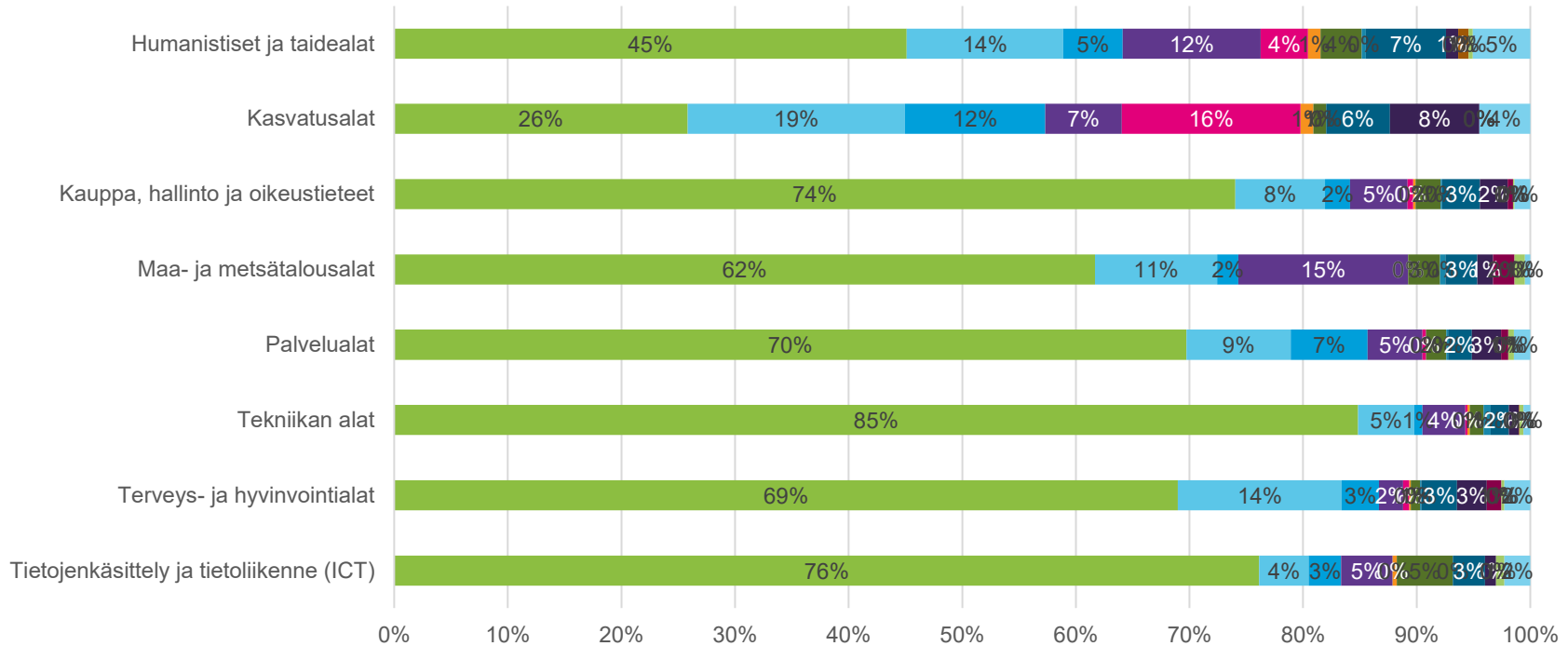
Vipuvoimaa
EU:lta
2014–2020



Euroopan unioni
Euroopan sosiaalirahasto

Tilanne 5 vuotta valmistumisesta koulutusaloittain

(%, p < 0,001) Vastaajina vuonna 2014 AMK-nimikkeellä valmistuneet (N =7601). Aineisto painotettu sukupuolen ja äidinkielen mukaan.



- Vakituinen kokopäivätyö
- Osa-aikatyö
- Useita rinnakkaisia työsuhteita (työskentely verokortilla)
- Työtön työnhakija
- Päätoiminen opiskelu (johtaa tutkintoon tai arvosanaan)
- Perhevapaa (ei työsuhdetta)
- Työvoiman ulkopuolella (asevelvollisuus, välivuosi, sairausloma tms.)
- Määräaikainen kokopäivätyö
- Itsenäinen yrittäjä/ammattinharjoittaja/freelancer (oma Y-tunnus)
- Työllistetty, työharjoittelu tai kuntoutustuki
- Työvoimakoulutus tai vastaava
- Perhevapaa (työsuhteesta)
- Työskentely apurahalla
- Muu

Kestävää kasvua ja työtä -ohjelma

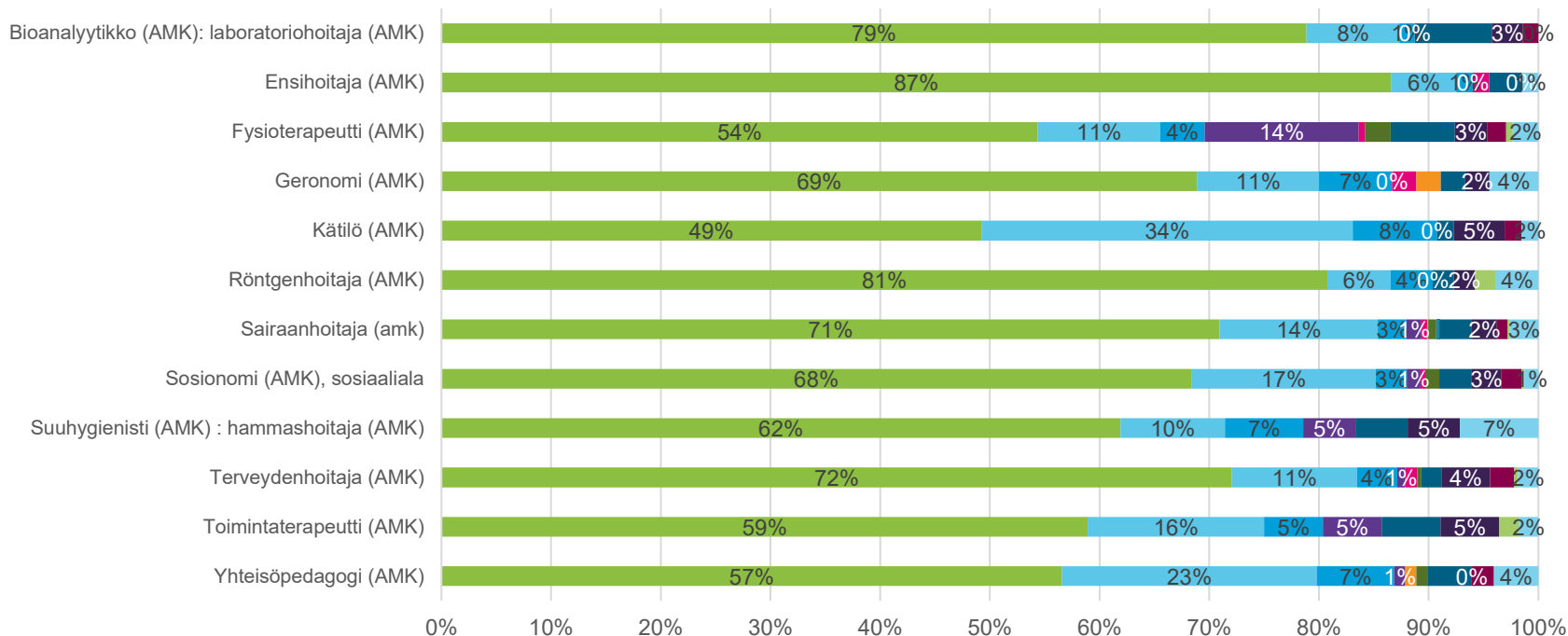
Vipuvoimaa
EU:lta
2014–2020



Euroopan unioni
Euroopan sosiaalirahasto

Tilanne 5 vuotta valmistumisesta tutkintonimikkeittäin

(%, p < 0,001) Vastaajina vuonna 2014 valmistuneet (N =2605). Aineisto painotettu sukupuolen ja äidinkielen mukaan.



- Vakituinen kokopäivätyö
- Osa-aikatyö
- Useita rinnakkaisia työsuhteita (työskentely verokortilla)
- Työtön työnhakija
- Päätoiminen opiskelu (johtaa tutkintoon tai arvosanaan)
- Perhevapaa (ei työsuhdetta)
- Työvoiman ulkopuolella (asevelvollisuus, välivuosi, sairaseläke tms.)

- Määräaikainen kokopäivätyö
- Itsenäinen yrittäjä/ammattinharjoittaja/freelancer (oma Y-tunnus)
- Työllistetty, työharjoittelu tai kuntoutustuki
- Työvoimakoulutus tai vastaava
- Perhevapaa (työsuhteesta)
- Työskentely apurahalla
- Muu

Kestävä kasvu ja työtä -ohjelma

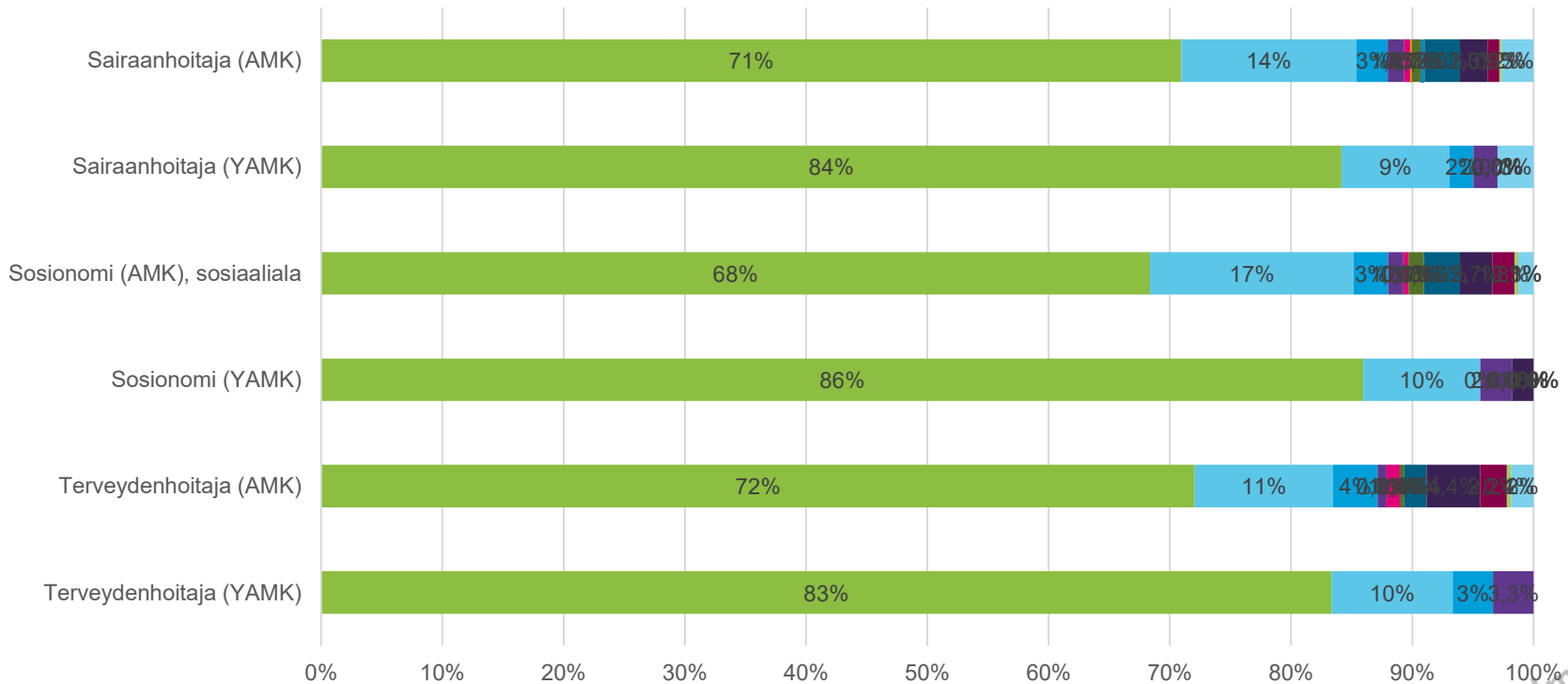
Vipuvoimaa
EU:lta
2014–2020



Euroopan unioni
Euroopan sosiaalirahasto

Tilanne 5 vuotta valmistumisesta AMK vs. YAMK

(%, p < 0,001) Vastaajina vuonna 2014 valmistuneet (N =2182 huom. terveydenhoitaja YAMK N=30).
Aineisto painotettu sukupuolen ja äidinkielen mukaan.



- Vakituinen kokopäivätyö
- Osa-aikatyö
- Useita rinnakkaisia työsuhteita (työskentely verokortilla)
- Työtön työnhakija
- Päätoiminen opiskelu (johtaa tutkintoon tai arvosanaan)
- Perhevapaa (ei työsuhdetta)

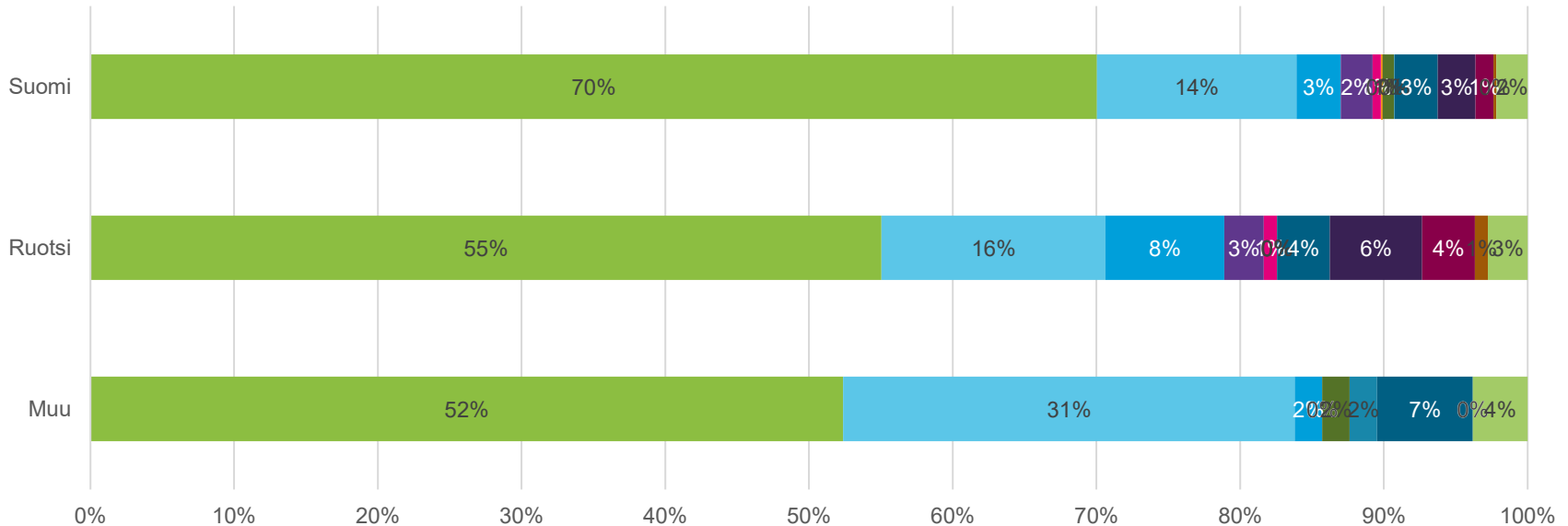
- Määräaikainen kokopäivätyö
- Itsenäinen yrittäjä/ammattiharjoittaja/freelancer (oma Y-tunnus)
- Työllistetty, työharjoittelu tai kuntoutustuki
- Työvoimakoulutus tai vastaava
- Perhevapaa (työsuhteesta)
- Työskentely apurahalla

Vipuvoimaa
EU:lta
2014–2020



Tilanne 5 vuotta valmistumisesta äidinkielen mukaan

(%, p < 0,001) Vastaajina vuonna 2014 valmistuneet (N =2614). Aineisto painotettu sukupuolen ja äidinkielen mukaan.



- Vakituinen kokopäivätyö
- Osa-aikatyö
- Useita rinnakkaisia työsuhteita (työskentely verokortilla)
- Työtön työnhakija
- Päätoiminen opiskelu (johtaa tutkintoon tai arvosanaan)
- Perhevapaa (ei työsuhdetta)
- Muu

- Määräaikainen kokopäivätyö
- Itsenäinen yrittäjä/ammattinharjoittaja/freelancer (oma Y-tunnus)
- Työllistetty, työharjoittelu tai kuntoutustuki
- Työvoimakoulutus tai vastaava
- Perhevapaa (työsuhteesta)
- Työvoiman ulkopuolella (asevelvollisuus, välivuosi, sairauseläke tms.)

Keskiää kasvaa ja työtä -ohjelma

Vipuvoimaa
EU:lta
2014–2020



Euroopan unioni
Euroopan sosiaalirahasto

”Mikä seuraavista vaihtoehtoista kuvaa parhaiten työuraasi valmistumisen jälkeen?”

Kestävä kasvua ja työtä -ohjelma

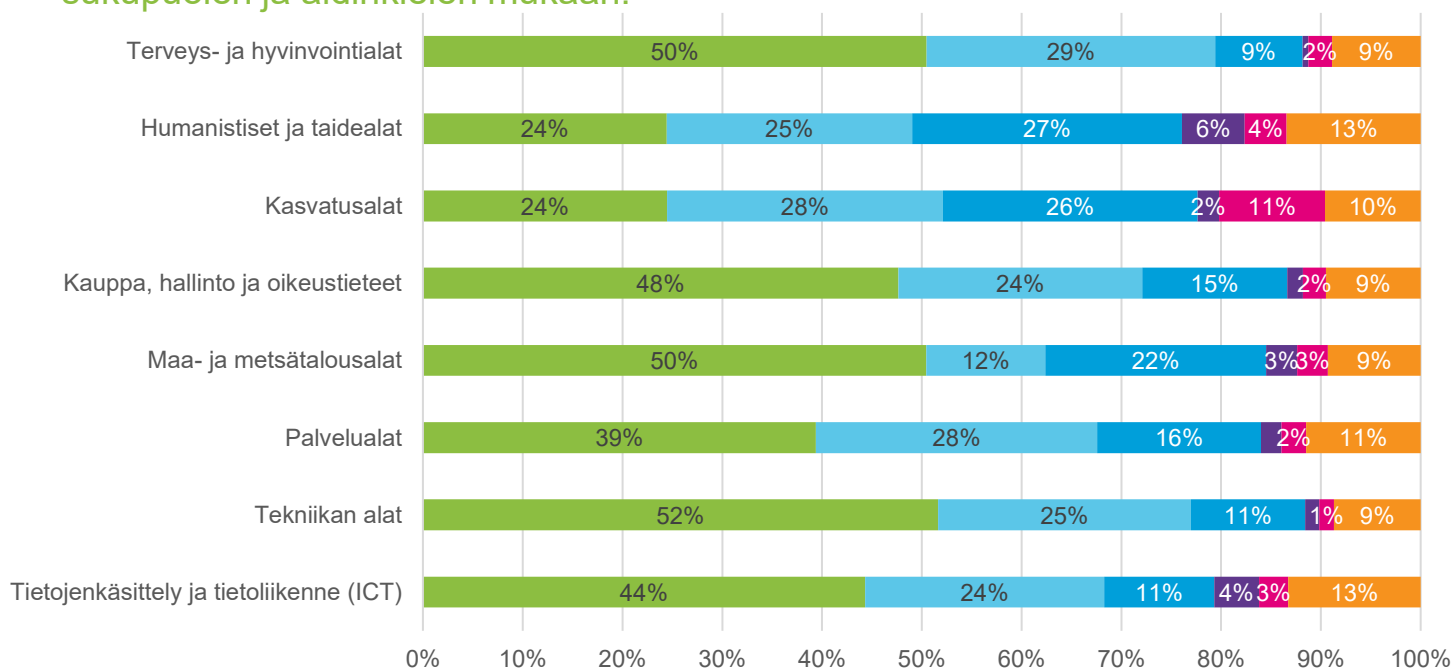
Vipuvoimaa
EU:lta
2014–2020



Euroopan unioni
Euroopan sosiaalirahasto

Mikä seuraavista vaihtoehdoista kuvaa parhaiten työuraasi valmistumisen jälkeen? koulutusaloittain

(%, $p < 0,001$) Vastaajina vuonna 2014 valmistuneet AMK + YAMK (N = 8396). Aineisto painotettu sukupuolen ja äidinkielen mukaan.



- Yhtäjaksoisesti saman työnantajan palveluksessa tai yrittäjänä valmistumisesta lähtien.
- Useita eri työnantajia tai määräaikaisuuksia tai toimeksiantoja tai työskentelyä apurahalla. Ei juuri katkoksia.
- Vaihtuvia työnantajia tai tehtäviä, joiden välissä katkoksia, opiskelua tai työttömyysjaksoja.
- Työttömyyttä, jota satunnaiset määräaikaisuudet, harjoittelut sekä keikka- tai freelancetyöt pilkkovat.
- Pääasiassa työvoiman ulkopuolella: esim. opiskelua ja/tai vanhempainvapaata valtaosan ajasta.
- Joku muu

Kestävää kasvua ja työtä -ohjelma

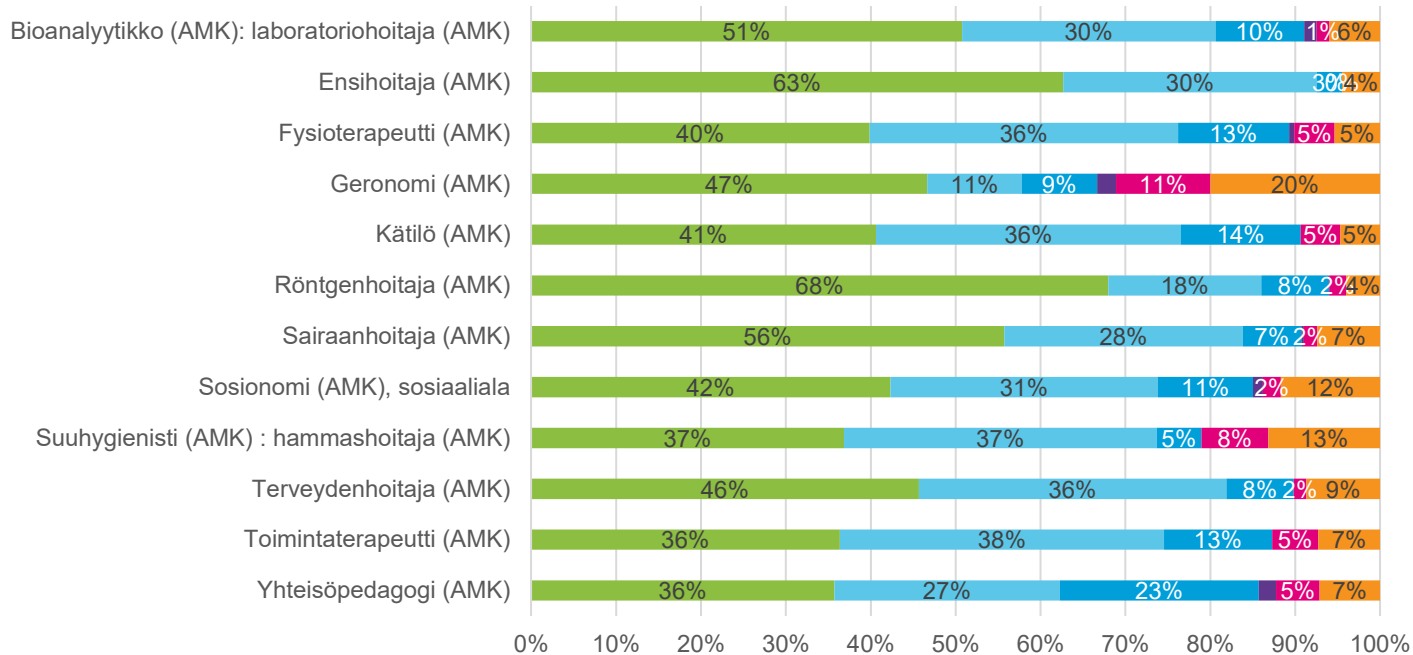
Vipuvoimaa
EU:lta
2014–2020



Euroopan unioni
Euroopan sosiaalirahasto

Mikä seuraavista vaihtoehdoista kuvaa parhaiten työuraasi valmistumisen jälkeen? tutkintonimikkeittäin

(%, p < 0,001) Vastaajina vuonna 2014 valmistuneet (N =2517). Aineisto painotettu sukupuolen ja äidinkielen mukaan.



- Yhtäjaksoisesti saman työnantajan palveluksessa tai yrittäjänä valmistumisesta lähtien.
- Useita eri työnantajia tai määräaikaisuuksia tai toimeksiantoja tai työskentelyä apurahalla. Ei juuri katkoksia.
- Vaihtuvia työnantajia tai tehtäviä, joiden välissä katkoksia, opiskelua tai työttömyysjaksoja.
- Työttömyyttä, jota satunnaiset määräaikaisuudet, harjoittelut sekä keikka- tai freelancetyöt pilkkovat.
- Pääasiassa työvoiman ulkopuolella: esim. opiskelua ja/tai vanhempainvapaata valtaosan ajasta.
- Joku muu

Kestävää kasvua ja työtä -ohjelma

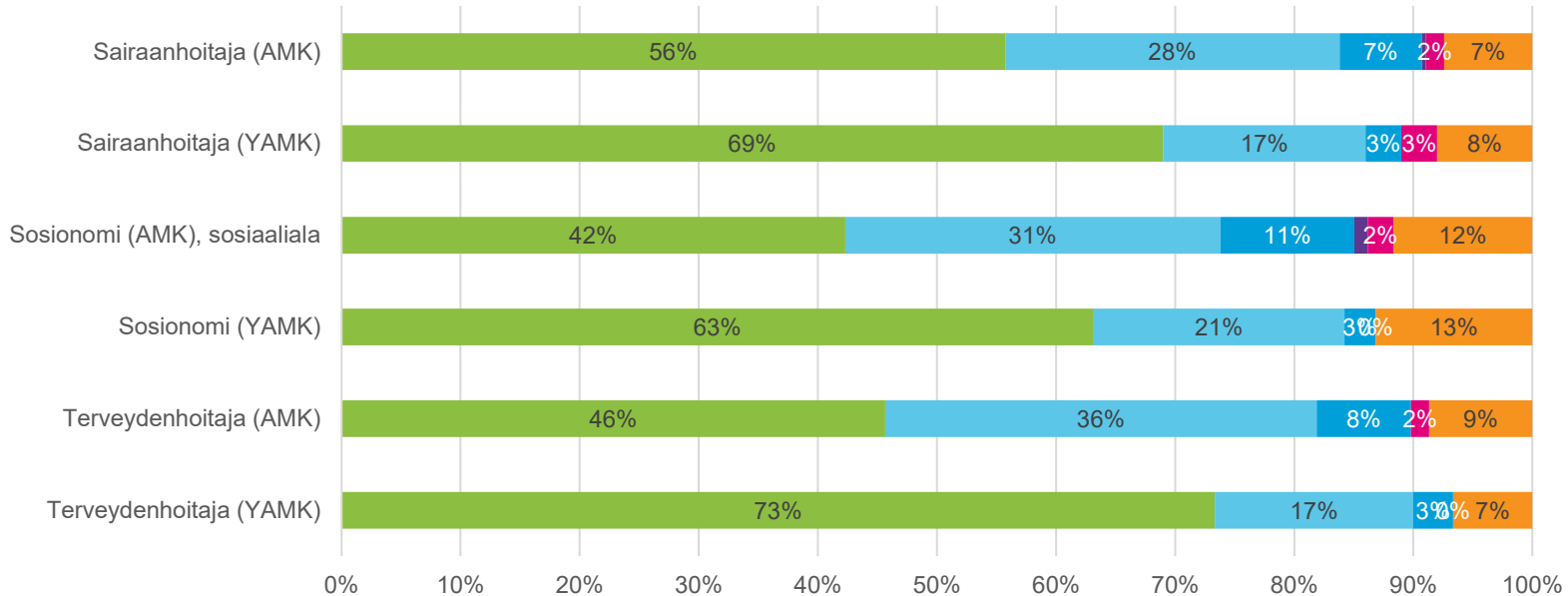
Vipuvoimaa
EU:lta
2014–2020



Euroopan unioni
Euroopan sosiaalirahasto

Mikä seuraavista vaihtoehdoista kuvaa parhaiten työuraasi valmistumisen jälkeen? AMK vs YAMK

(%, $p < 0,001$) Vastaajina vuonna 2014 valmistuneet (N =2169, huom. terveydenhoitaja YAMK N=30). Aineisto painotettu sukupuolen ja äidinkielen mukaan.



- Yhtäjaksoisesti saman työnantajan palveluksessa tai yrittäjänä valmistumisesta lähtien.
- Useita eri työnantajia tai määräaikaisuuksia tai toimeksiantoja tai työskentelyä apurahalla. Ei juuri katkoksia.
- Vaihtuvia työnantajia tai tehtäviä, joiden välissä katkoksia, opiskelua tai työttömyysjaksoja.
- Työttömyyttä, jota satunnaiset määräaikaisuudet, harjoittelut sekä keikka- tai freelancetyöt pilkkovat.
- Pääasiassa työvoiman ulkopuolella: esim. opiskelua ja/tai vanhempainvapaata valtaosan ajasta.
- Joku muu

Kestävää kasvua ja työtä -ohjelma

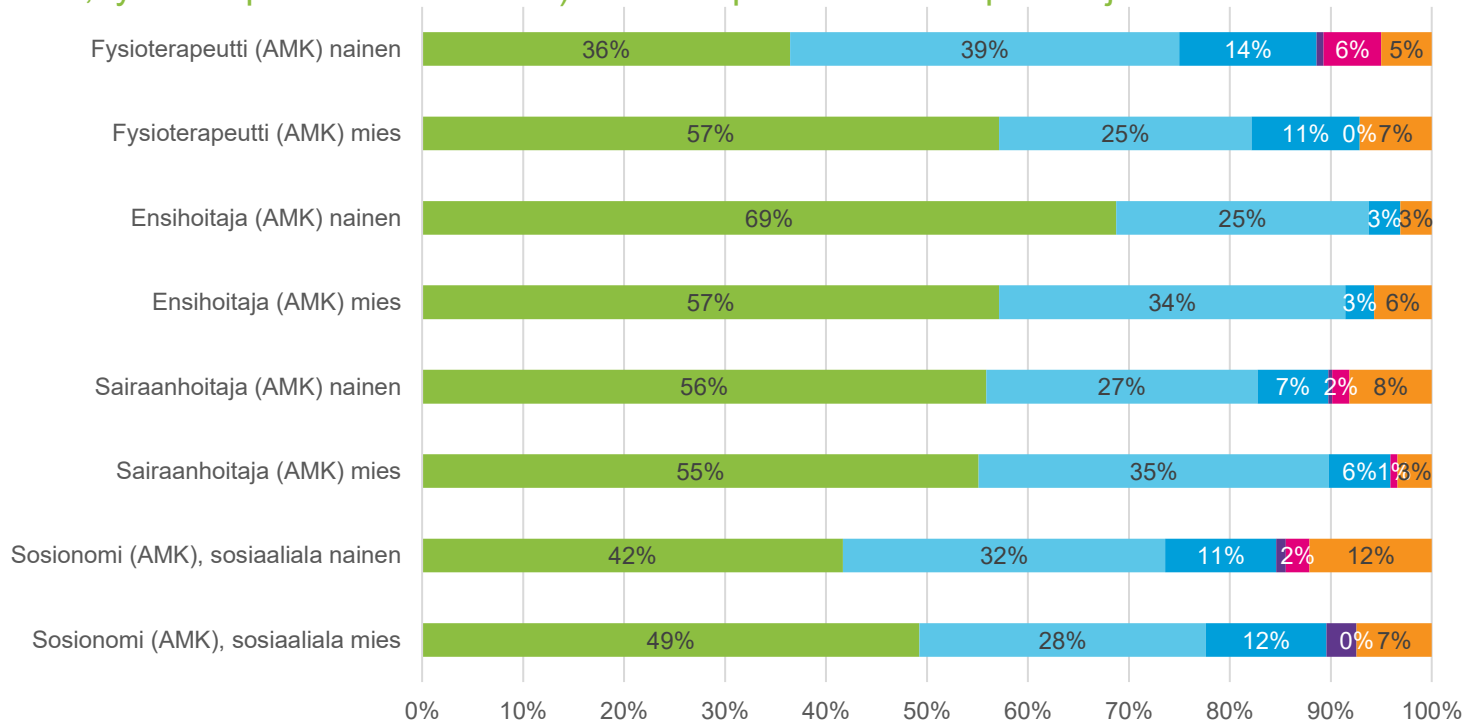
Vipuvoimaa
EU:lta
2014–2020



Euroopan unioni
Euroopan sosiaalirahasto

Mikä seuraavista vaihtoehdoista kuvaa parhaiten työuraasi valmistumisen jälkeen? sukupuolittain

(%, p < 0,001) Vastaajina vuonna 2014 valmistuneet (N =1896, huom. Ensihoitaja naiset N=32 miehet N=35, fysioterapeutti miehet N=28). Aineisto painotettu sukupuolen ja äidinkielen mukaan.



- Yhtäjaksoisesti saman työnantajan palveluksessa tai yrittäjänä valmistumisesta lähtien.
- Useita eri työnantajia tai määräaikaisuuksia tai toimeksiantoja tai työskentelyä apurahalla. Ei juuri katkoksia.
- Vaihtuvia työnantajia tai tehtäviä, joiden välissä katkoksia, opiskelua tai työttömyysjaksoja.
- Työttömyyttä, jota satunnaiset määräaikaisuudet, harjoittelut sekä keikka- tai freelancetyöt pilkkovat.
- Pääasiassa työvoiman ulkopuolella: esim. opiskelua ja/tai vanhempainvapaata valtaosan ajasta.
- Joku muu

Kasvattaa kasvua ja työtä -ohjelma

Vipuvoimaa
EU:lta
2014–2020



Euroopan unioni
Euroopan sosiaalirahasto

”Kuinka tyytyväinen olet tähänastiseen työuraasi?”

Kestävää kasvua ja työtä -ohjelma

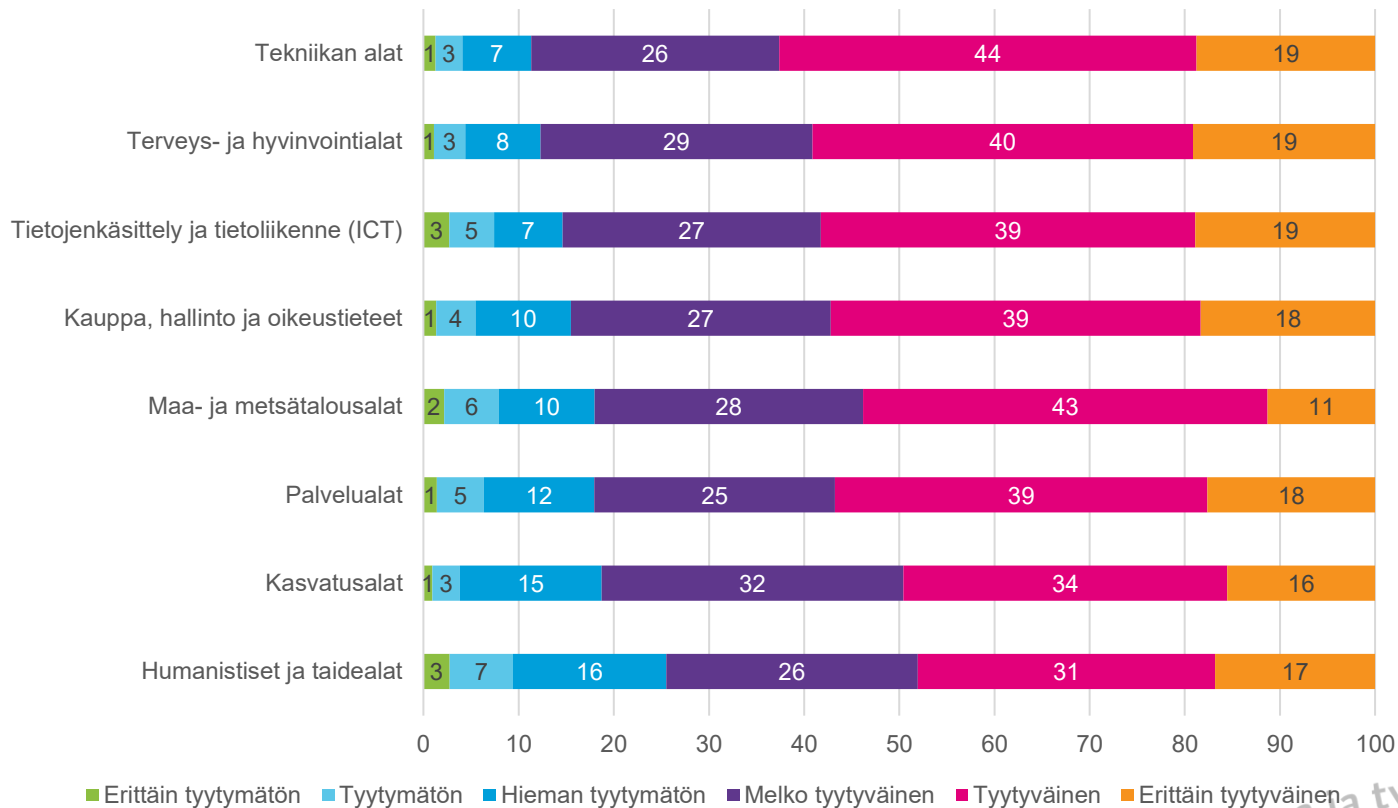
Vipuvoimaa
EU:lta
2014–2020



Euroopan unioni
Euroopan sosiaalirahasto

Tyytyväisyys tähänastiseen työuraan koulutusaloittain

(%, $p < 0,001$) Vastaajina vuonna 2014 valmistuneet AMK + YAMK (N =8406). Aineisto painotettu sukupuolen ja äidinkielen mukaan.



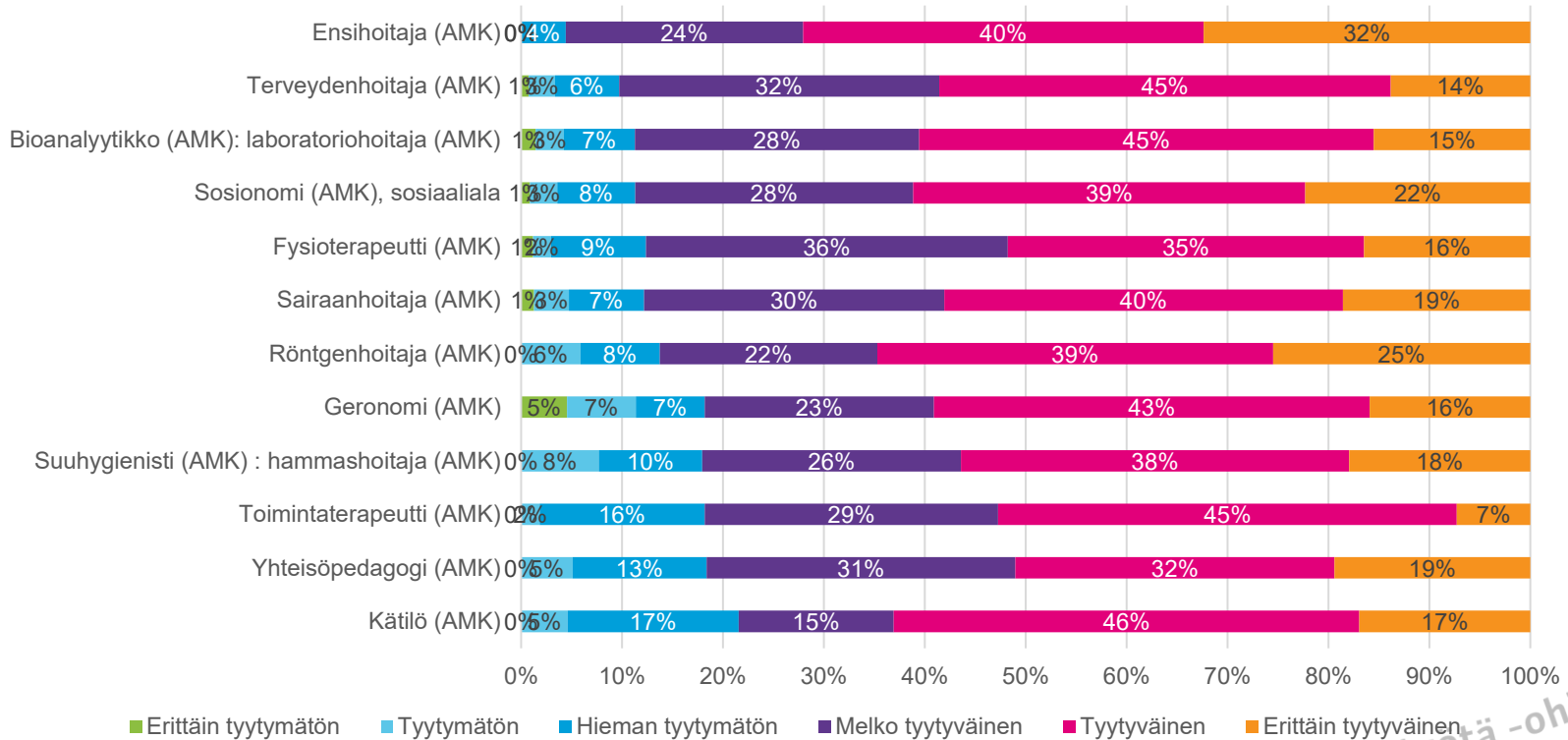
Kestävää kasvua ja työtä -ohjelma

Vipuvoimaa
EU:lta
2014–2020



Tyytyväisyys tähänastiseen työuraan tutkintonimikkeittäin

(%, $p < 0,05$) Vastaajina vuonna 2014 valmistuneet (N =2583). Aineisto painotettu sukupuolen ja äidinkielen mukaan.



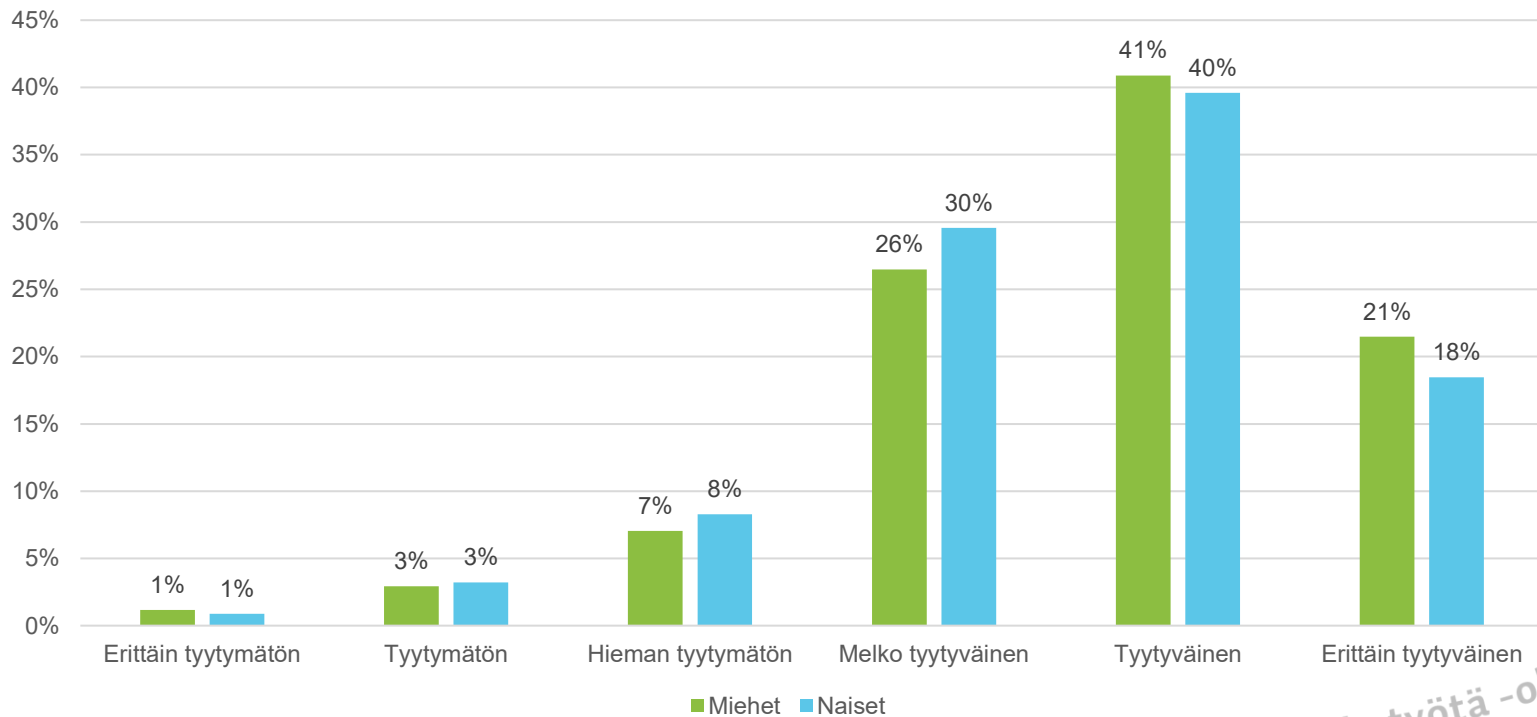
Kestävää kasvua ja työtä -ohjelma

Vipuvoimaa
EU:lta
2014–2020



Tyytyväisyys tähänastiseen työuraan sukupuolen mukaan

(%, $p < 0,001$) Vastaajina vuonna 2014 valmistuneet (N =2600). Aineisto painotettu sukupuolen ja äidinkielen mukaan.



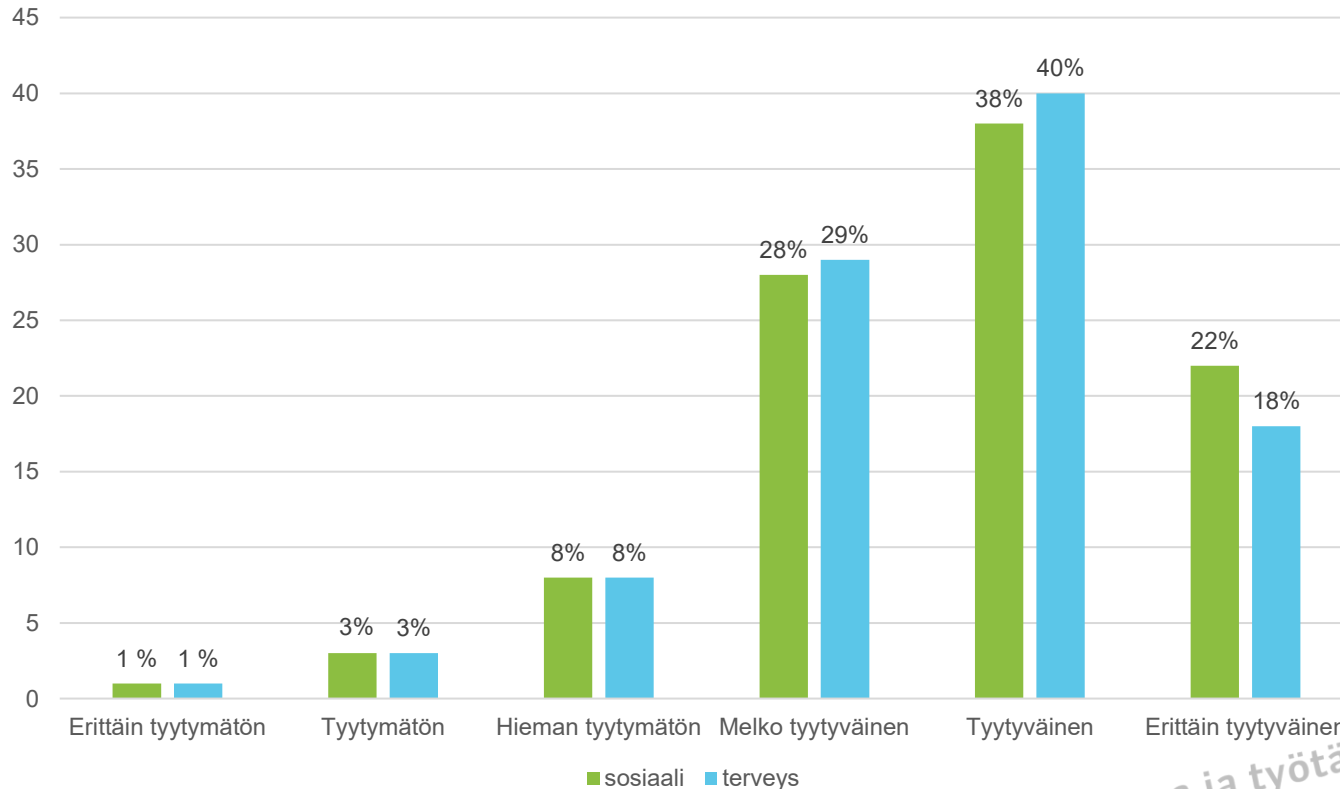
Kestävää kasvua ja työtä -ohjelma

Vipuvoimaa
EU:lta
2014–2020



Tyytyväisyys tähänastiseen työuraan sosiaali- vs. terveysala

(%, $p < 0,001$) Vastaajina vuonna 2014 valmistuneet (N =3300). Aineisto painotettu sukupuolen ja äidinkielen mukaan.



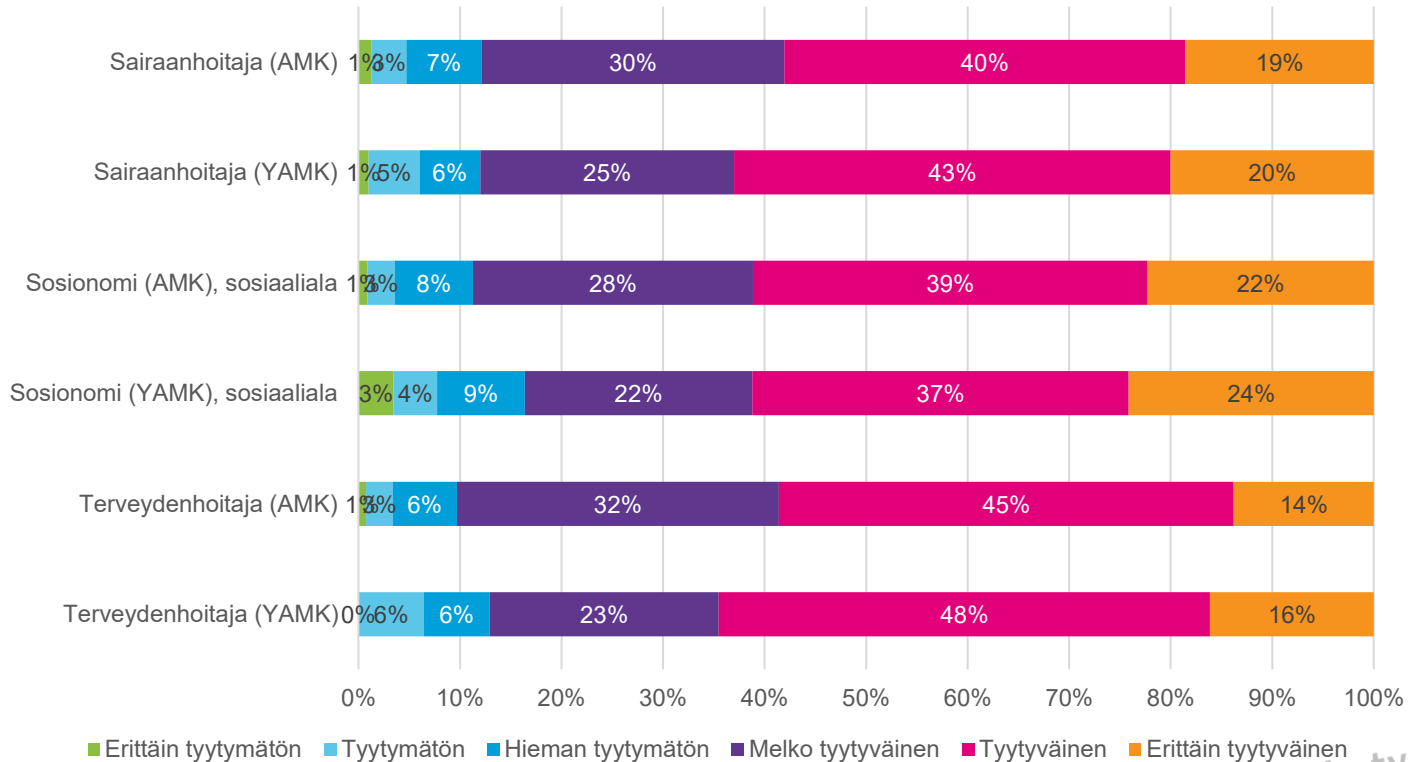
Kestävää kasvua ja työtä -ohjelma

Vipuvoimaa
EU:lta
2014–2020



Tyytyväisyys tähänastiseen työuraan AMK vs. YAMK

(%, $p = 0,346$, eli **erot eivät ole merkitseviä**). Vastaajina vuonna 2014 valmistuneet (N =2169, huom. terveydenhoitaja YAMK N=31). Aineisto painotettu sukupuolen ja äidinkielen mukaan.



Kestävää kasvua ja työtä -ohjelma

Vipuvoimaa
EU:lta
2014–2020



OSAAMINEN

Kestävää kasvua ja työtä -ohjelma

Vipuvoimaa
EU:lta
2014–2020



Euroopan unioni
Euroopan sosiaalirahasto

Osaamiseen liittyvät kysymykset

- Väite: Pystyn hyödyntämään ammattikorkeakoulussa hankkimaani osaamista nykyisessä työssäni hyvin
- Väite: Työni vastaa tällä hetkellä vaativuustasoltaan hyvin ammattikorkeakoulutustani
- Oletko osallistunut koulutukseen/-iin vuonna 2014 suorittamasi tutkinnon jälkeen?
- Mikä on tärkein syy sille, että olet osallistunut em. koulutukseen/-iin?

Kestävää kasvua ja työtä -ohjelma

Vipuvoimaa
EU:lta
2014–2020



Euroopan unioni
Euroopan sosiaalirahasto

”Pystyn hyödyntämään
ammattikorkeakoulussa hankkimaani
osaamista nykyisessä työssäni hyvin”

Kestävää kasvua ja työtä -ohjelma

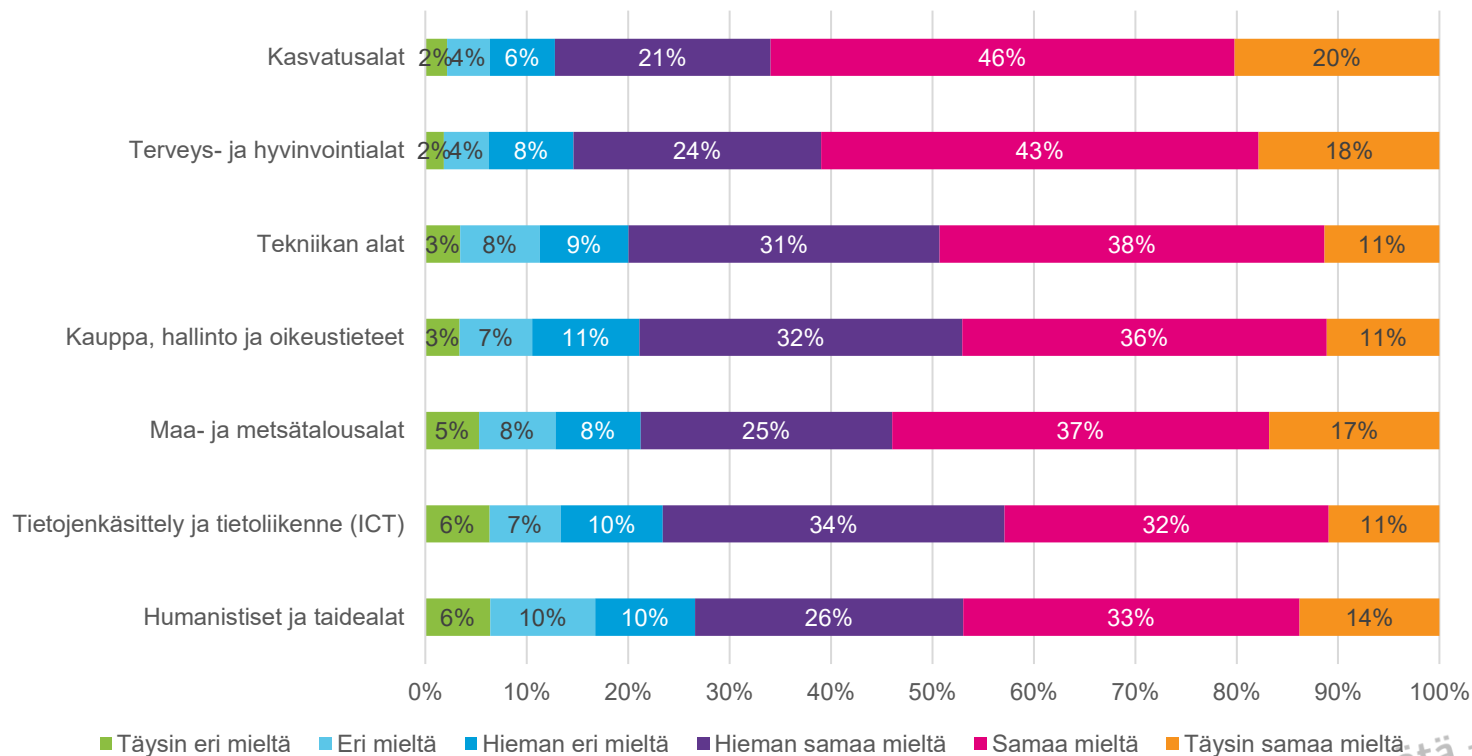
Vipuvoimaa
EU:lta
2014–2020



Euroopan unioni
Euroopan sosiaalirahasto

Pystyn hyödyntämään ammattikorkeakoulussa hankkimaani osaamista nykyisessä työssäni hyvin- koulutusaloittain

(%, $p < 0,001$) Vastaajina vuonna 2014 valmistuneet AMK + YAMK (N =8481). Aineisto painotettu sukupuolen ja äidinkielen mukaan.



Kestävää kasvua ja työtä -ohjelma

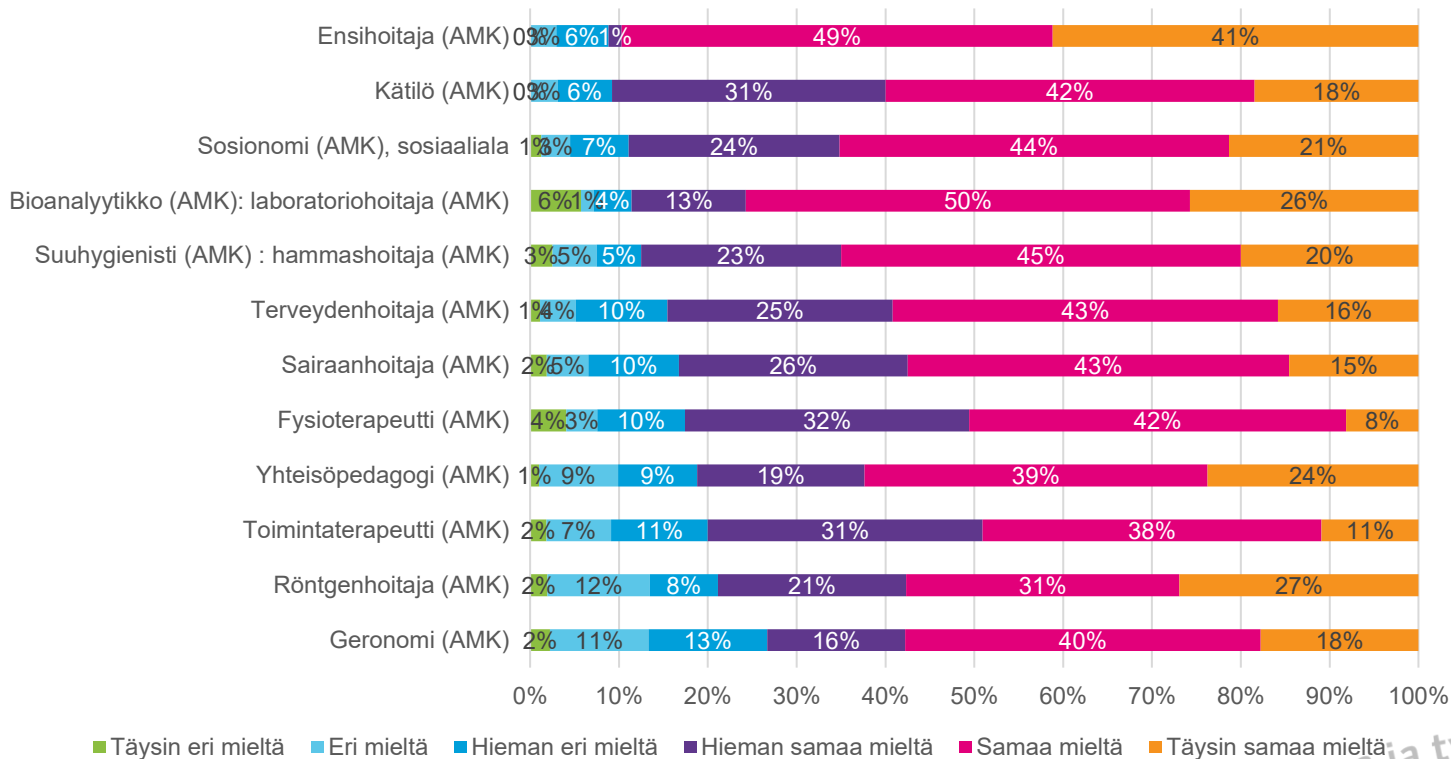
Vipuvoimaa
EU:lta
2014–2020



Euroopan unioni
Euroopan sosiaalirahasto

Pystyn hyödyntämään ammattikorkeakoulussa hankkimaani osaamista nykyisessä työssäni hyvin- tutkintonimikkeittäin

(%, $p < 0,001$) Vastaajina vuonna 2014 valmistuneet (N =2614). Aineisto painotettu sukupuolen ja äidinkielen mukaan.



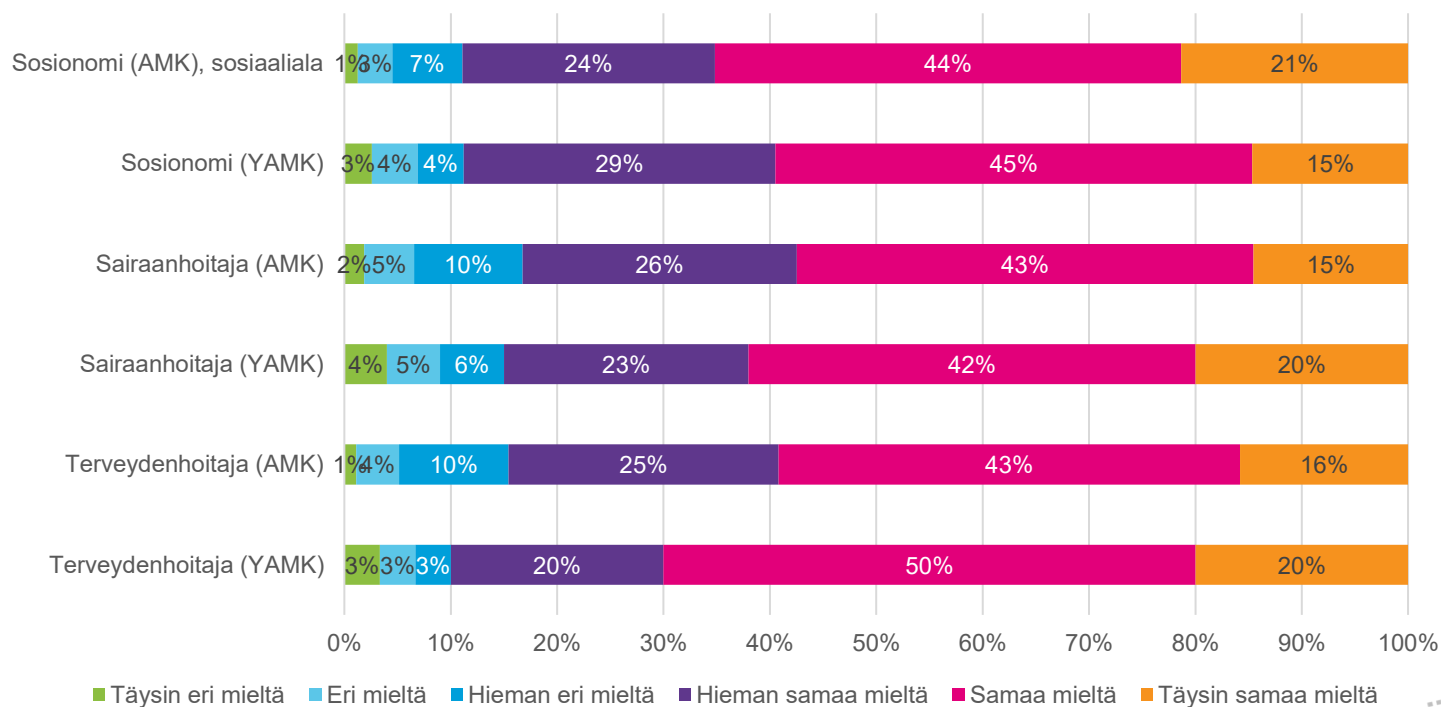
Kestävää kasvua ja työtä -ohjelma

Vipuvoimaa
EU:lta
2014–2020



Pystyn hyödyntämään ammattikorkeakoulussa hankkimaani osaamista nykyisessä työssäni hyvin- AMK vs. YAMK

(%, $p < 0,01$) Vastaajina vuonna 2014 valmistuneet (N = 1892, huom. Terveydenhoitaja YAMK n=30). Aineisto painotettu sukupuolen ja äidinkielen mukaan.



Kestävää kasvua ja työtä -ohjelma

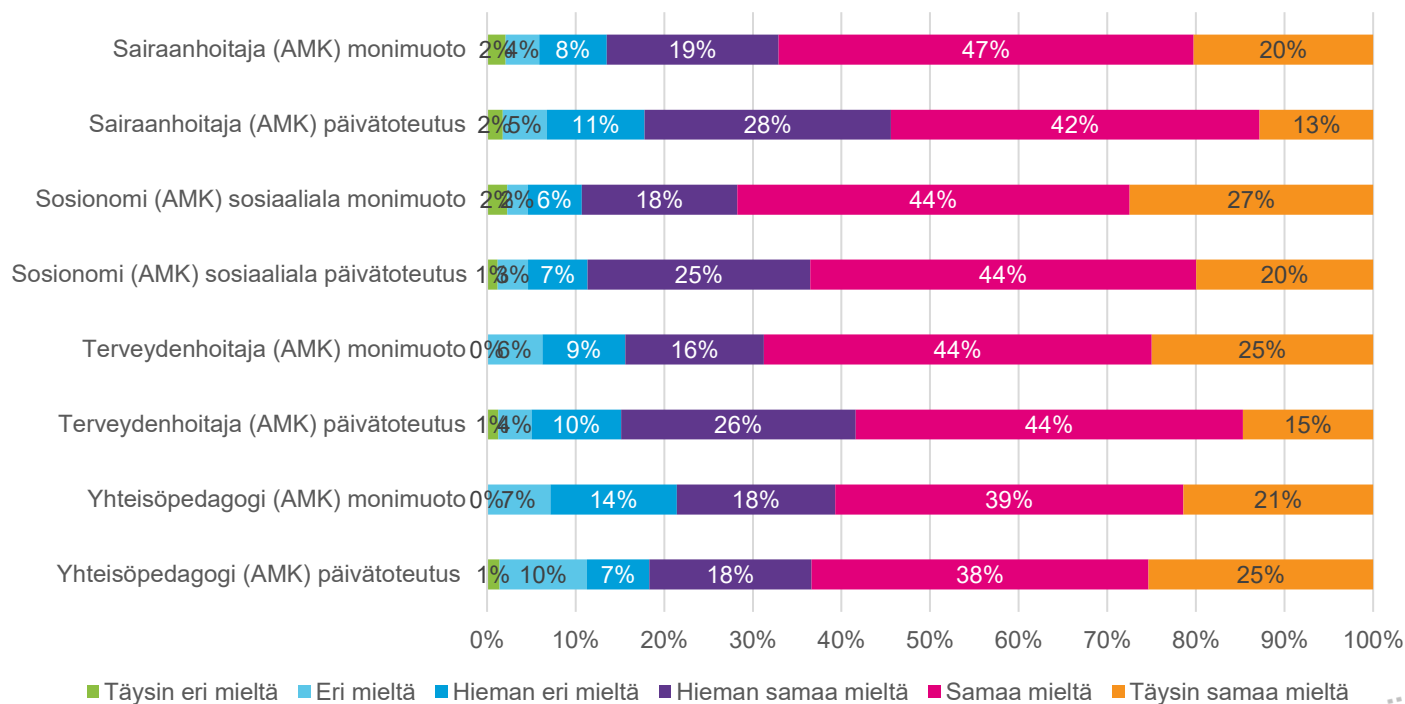
Vipuvoimaa
EU:lta
2014–2020



Euroopan unioni
Euroopan sosiaalirahasto

Pystyn hyödyntämään ammattikorkeakoulussa hankkimaani osaamista nykyisessä työssäni hyvin- koulutustyyppin mukaan

(%, $p < 0,001$) Vastaajina vuonna 2014 valmistuneet (N =2044, huom. Terveystenhoitaja monimuoto N=32, yhteisöpedagogi monimuoto N=28). Aineisto painotettu sukupuolen ja äidinkielen mukaan.



Kestävää kasvua ja työtä -ohjelma

Vipuvoimaa
EU:lta
2014–2020



Euroopan unioni
Euroopan sosiaalirahasto

”Työni vastaa tällä hetkellä
vaativuustasoltaan hyvin
ammattikorkeakoulutustani”

Kestävää kasvua ja työtä -ohjelma

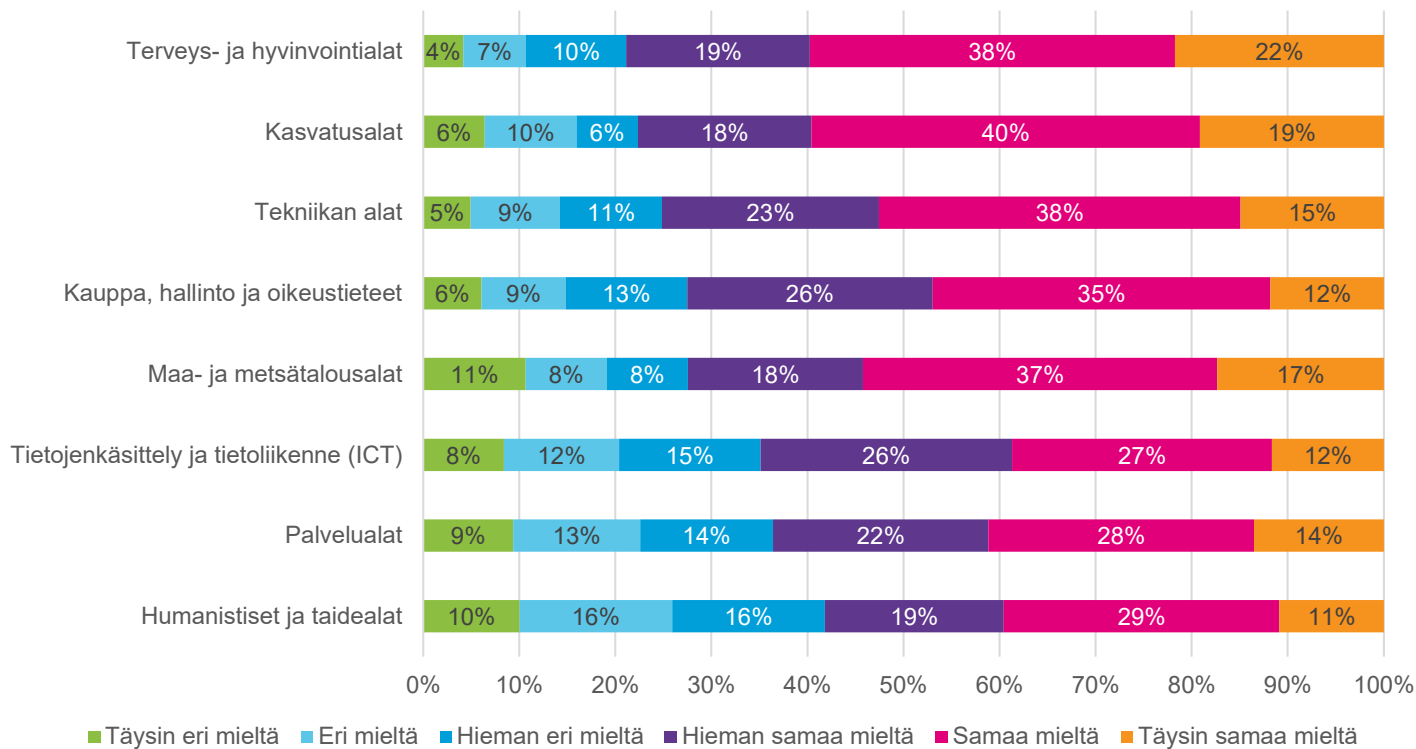
Vipuvoimaa
EU:lta
2014–2020



Euroopan unioni
Euroopan sosiaalirahasto

Työni vastaa tällä hetkellä vaativuustasoltaan hyvin ammattikorkeakoulutustani- koulutusalan mukaan

(%, $p < 0,001$) Vastaajina vuonna 2014 valmistuneet AMK + YAMK (N= 8476). Aineisto painotettu sukupuolen ja äidinkielen mukaan.



Kestävää kasvua ja työtä -ohjelma

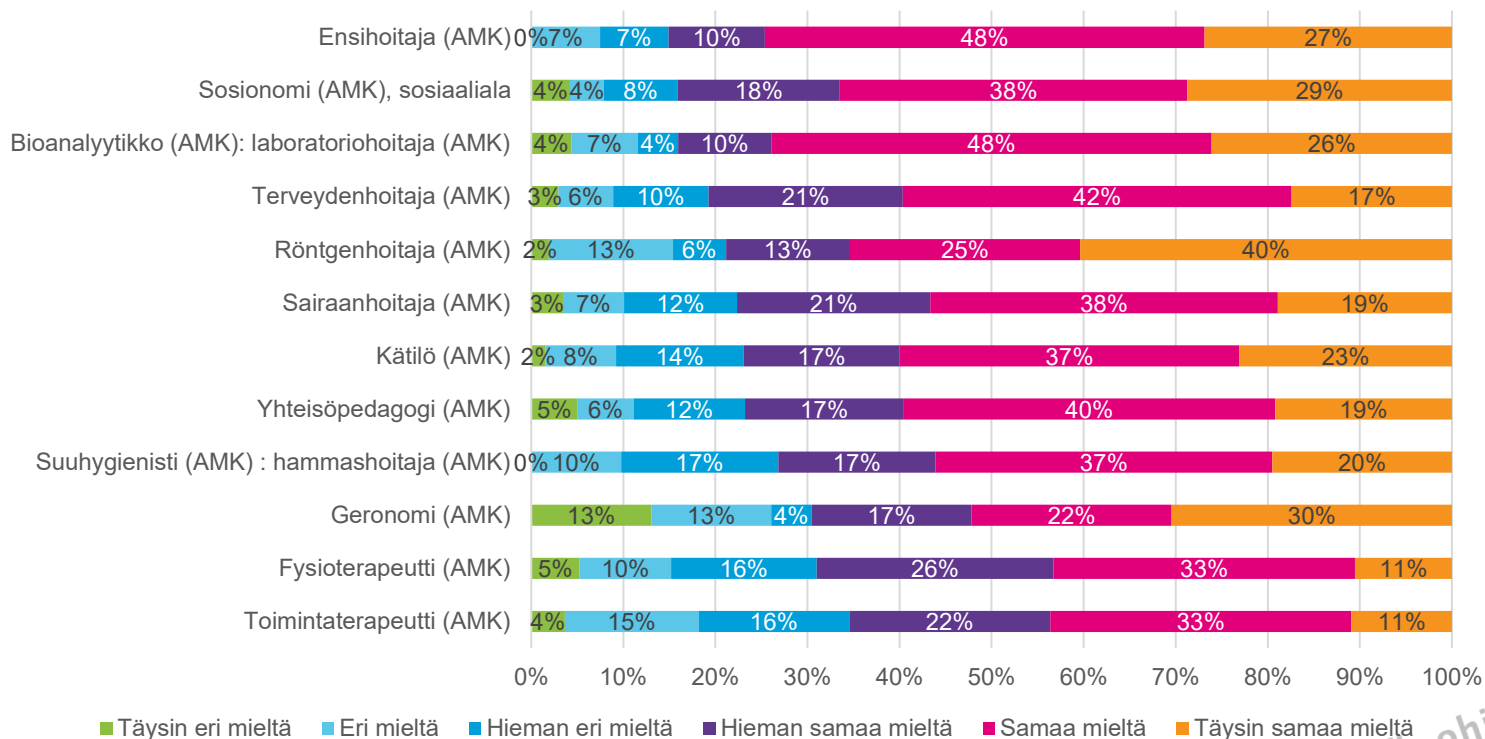
Vipuvoimaa
EU:lta
2014–2020



Euroopan unioni
Euroopan sosiaalirahasto

Työni vastaa tällä hetkellä vaatavuustasoltaan hyvin ammattikorkeakoulutustani- tutkintonimikkeen mukaan

(%, $p < 0,001$) Vastaajina vuonna 2014 valmistuneet (N= 2511). Aineisto painotettu sukupuolen ja äidinkielen mukaan.



Kestävää kasvua ja työtä -ohjelma

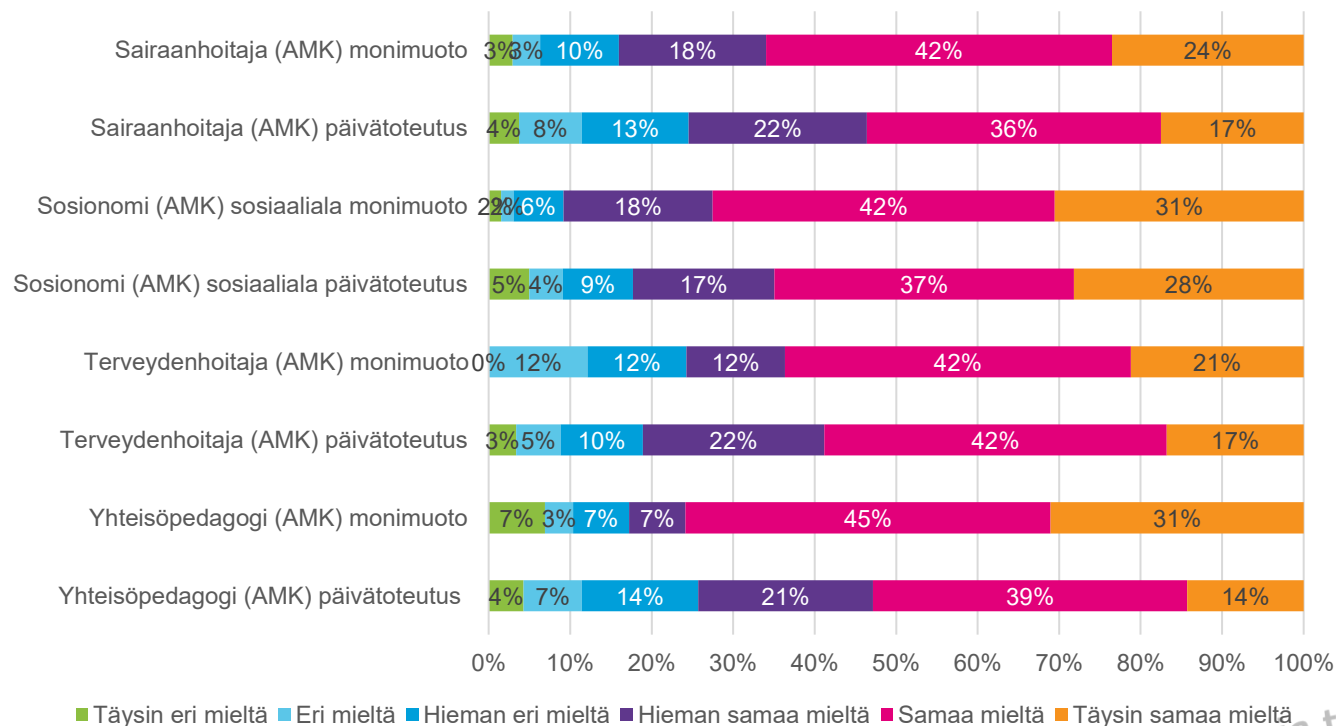
Vipuvoimaa
EU:lta
2014–2020



Euroopan unioni
Euroopan sosiaalirahasto

Työni vastaa tällä hetkellä vaatavuustasoltaan hyvin ammattikorkeakoulutustani- koulutustyyppin mukaan

(%, $p < 0,001$) Vastaajina vuonna 2014 valmistuneet (N= 2047, huom. Terveystenhoitaja monimuoto N=33). Aineisto painotettu sukupuolen ja äidinkielen mukaan.



Kestävää kasvua ja työtä -ohjelma

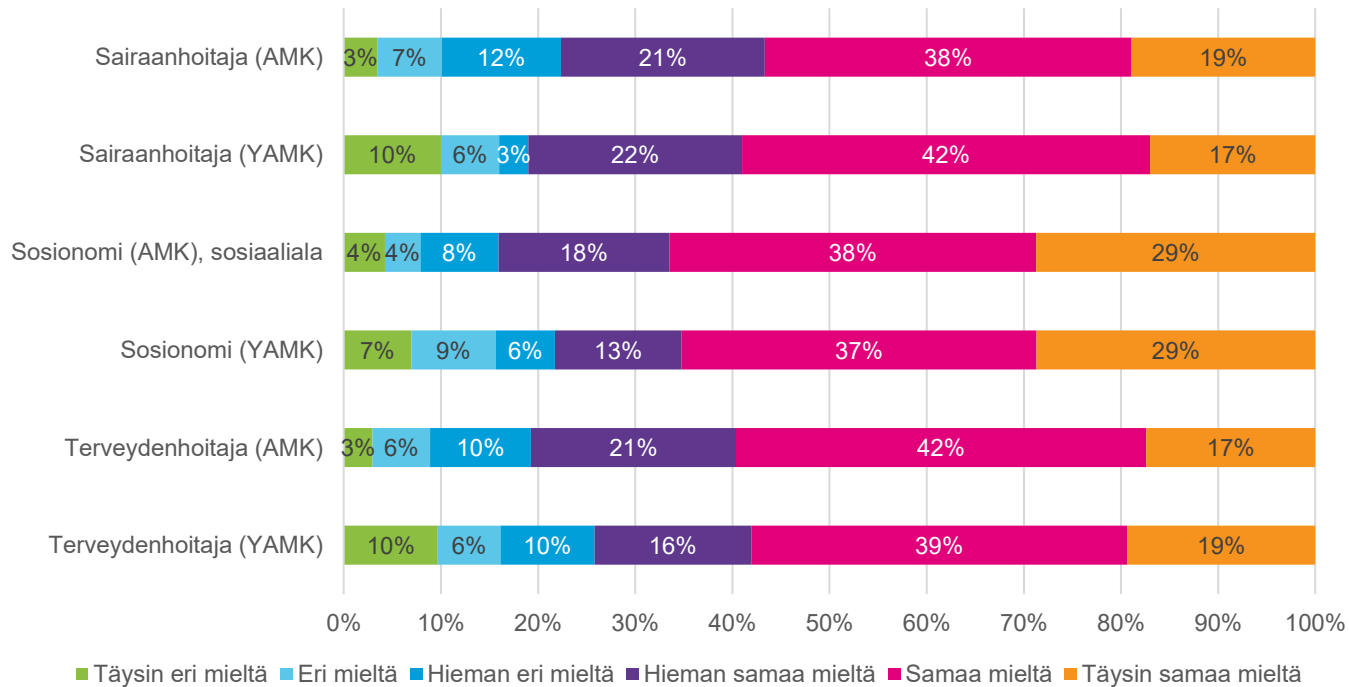
Vipuvoimaa
EU:lta
2014–2020



Euroopan unioni
Euroopan sosiaalirahasto

Työni vastaa tällä hetkellä vaativuustasoltaan hyvin ammattikorkeakoulutustani- AMK vs YAMK

(%, $p < 0,001$) Vastaajina vuonna 2014 valmistuneet (N= 2188, huom. Terveystenhoitaja YAMK N=31). Aineisto painotettu sukupuolen ja äidinkielen mukaan.



Kestävää kasvua ja työtä -ohjelma

Vipuvoimaa
EU:lta
2014–2020



”Oletko osallistunut koulutukseen/-iin vuonna 2014 suorittamasi tutkinnon jälkeen?”

Kestävää kasvua ja työtä -ohjelma

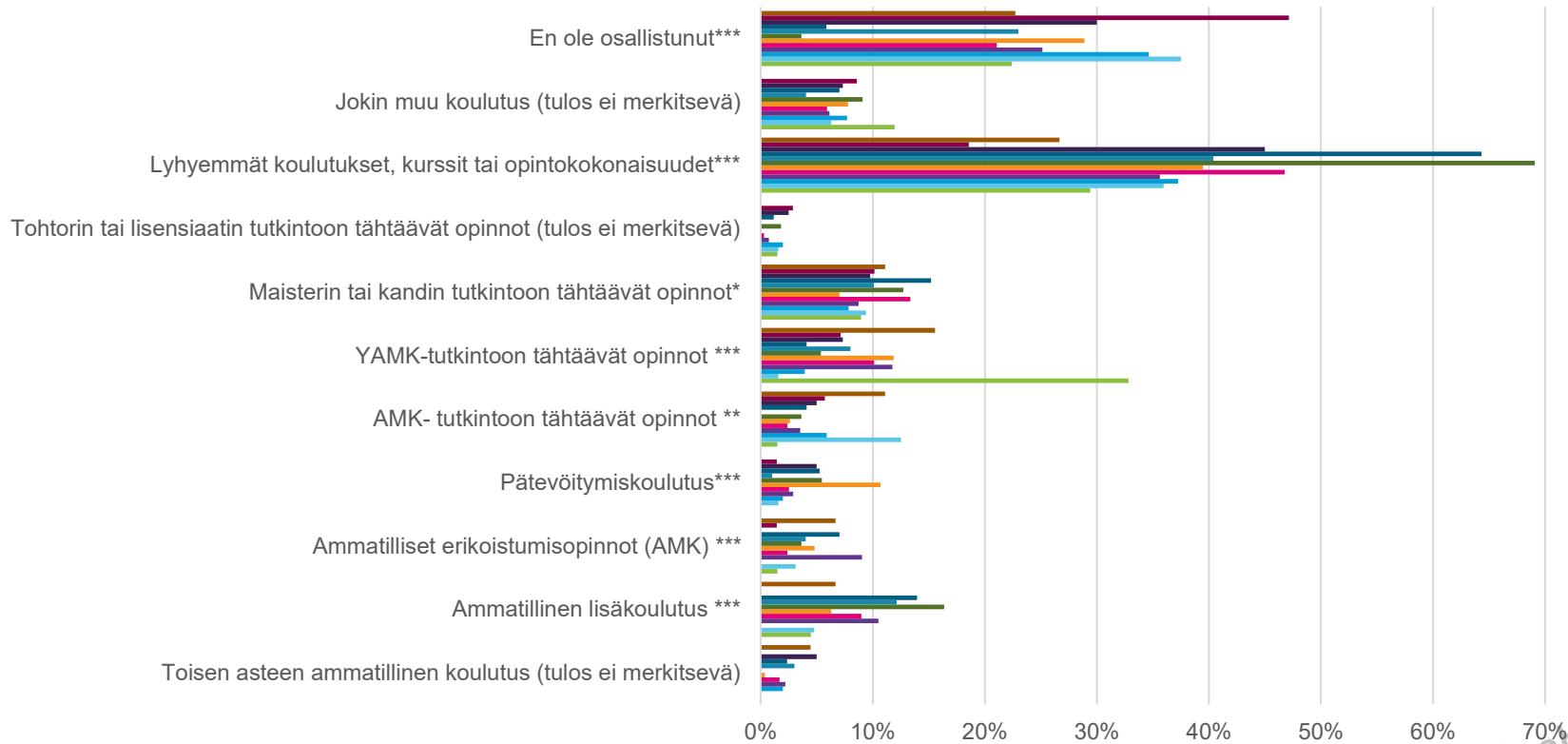
Vipuvoimaa
EU:lta
2014–2020



Euroopan unioni
Euroopan sosiaalirahasto

Lisäkoulutuksiin osallistuminen 1/4

(%, * p < 0,05; ** p < 0,01; *** p < 0,001) Vastaajina vuonna 2014 valmistuneet (N= 2608). Aineisto painotettu sukupuolen ja äidinkielen mukaan.



- Geronomi (AMK)
- Suuhygienisti (AMK) : hammashoitaja (AMK)
- Yhteisöpedagogi (AMK)
- Terveystenhoitaja (AMK)
- Sairaanhoidtaja (amk)
- Kätilö (AMK)

- Bioanalyytikko (AMK): laboratoriohoitaja (AMK)
- Fysioterapeutti (AMK)
- Toimintaterapeutti (AMK)
- Sosionomi (AMK), sosiaaliala
- Röntgenhoitaja (AMK)
- Ensihoitaja (AMK)

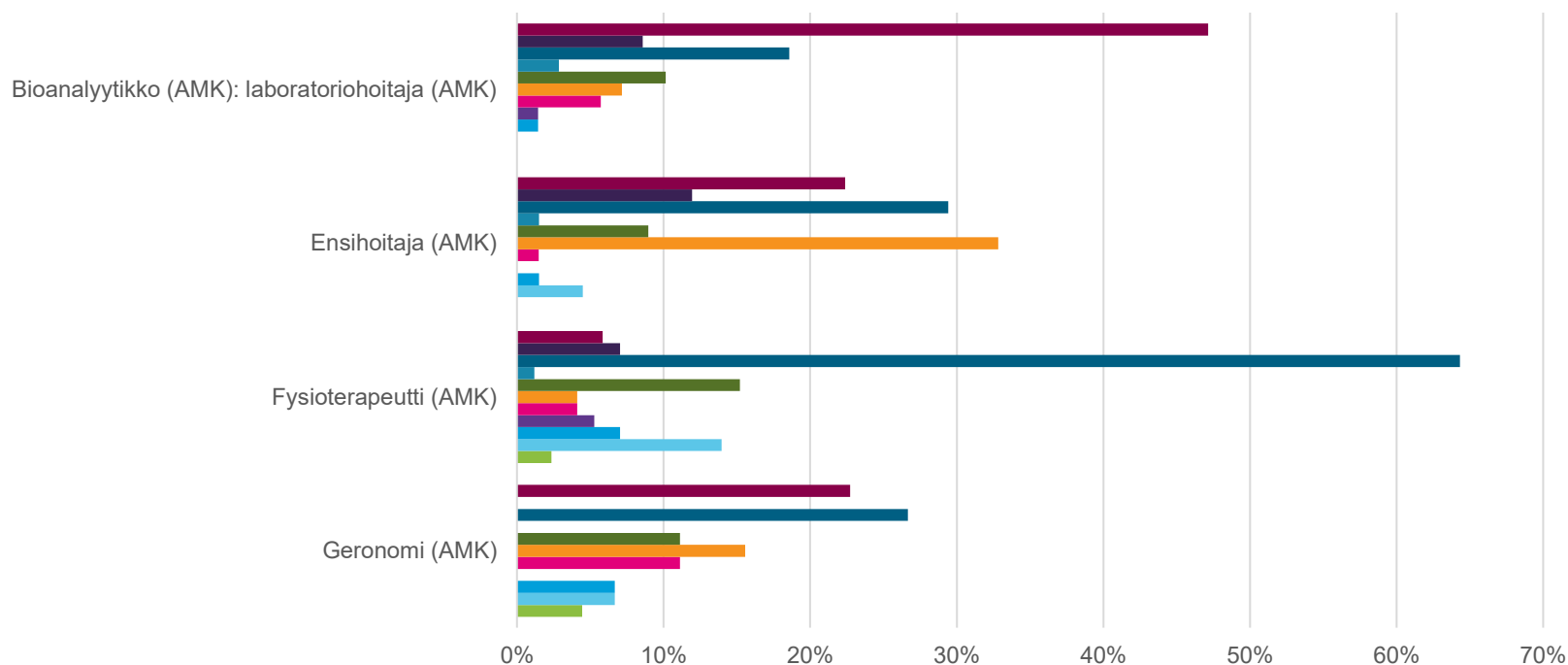
Kestävä kasvua ja työtä -ohjelma

Vipuvoimaa
EU:lta
2014–2020



Lisäkoulutuksiin osallistuminen tutkintonimikkeittäin 2/4

(%, tulosten merkitsevyys esitelty slidessa 1/4) Vastaajina vuonna 2014 valmistuneet (N=352). Aineisto painotettu sukupuolen ja äidinkielen mukaan.



- En ole osallistunut
- Jokin muu koulutus
- Lyhyemmät koulutukset, kurssit tai opintokokonaisuudet
- Tohtorin tai lisensiaatin tutkintoon tähtäävät opinnot
- Maisterin tai kandin tutkintoon tähtäävät opinnot
- YAMK-tutkintoon tähtäävät opinnot
- AMK- tutkintoon tähtäävät opinnot
- Pätevyitymiskoulutus
- AMK- tutkintoon tähtäävät opinnot
- AMK- tutkintoon tähtäävät opinnot
- Ammatilliset erikoistumisopinnot (AMK)
- Ammatillinen lisäkoulutus
- Toisen asteen ammatillinen koulutus

Kestävää kasvua ja työtä -ohjelma

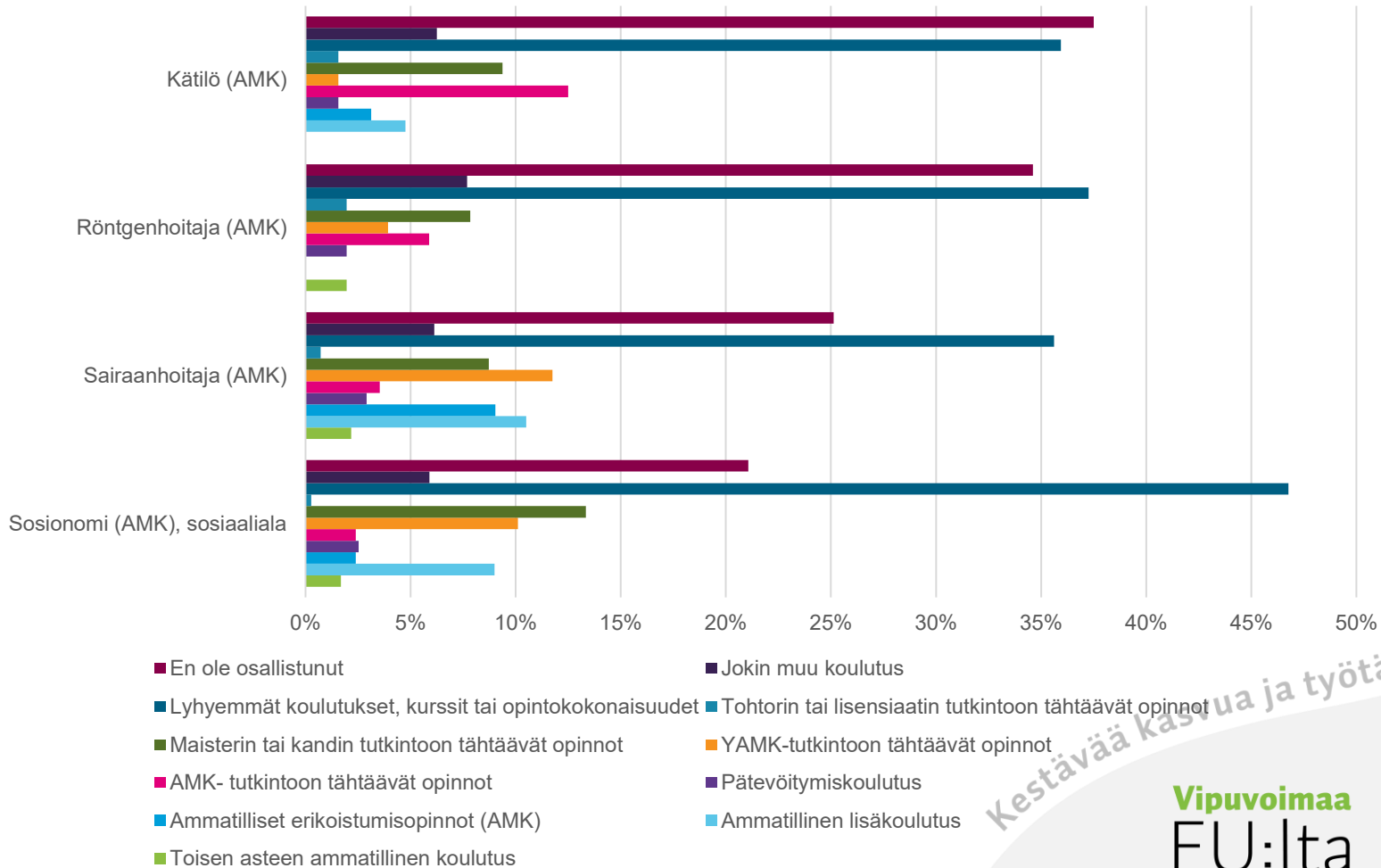
Vipuvoimaa
EU:lta
2014–2020



Euroopan unioni
Euroopan sosiaalirahasto

Lisäkoulutuksiin osallistuminen tutkintonimikkeittäin 3/4

(%, tulosten merkitsevyys esitelty slidessa 1/4) Vastaajina vuonna 2014 valmistuneet (N= 1791).
Aineisto painotettu sukupuolen ja äidinkielen mukaan.



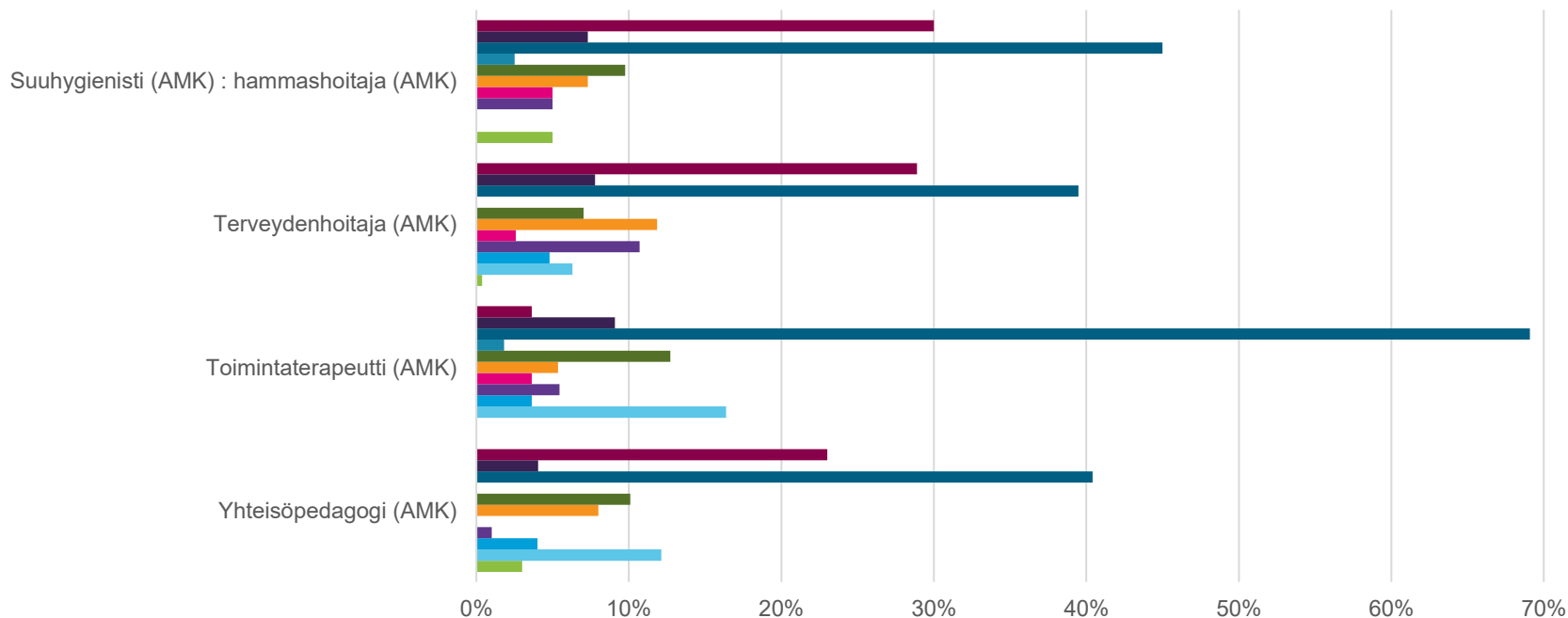
Kestävää kasvua ja työtä -ohjelma

Vipuvoimaa
EU:lta
2014–2020



Lisäkoulutuksiin osallistuminen tutkintonimikkeittäin 4/4

(%, tulosten merkitsevyys esitelty slidessa 1/4) Vastaajina vuonna 2014 valmistuneet (N= 465).
Aineisto painotettu sukupuolen ja äidinkielen mukaan.



- En ole osallistunut
- Jokin muu koulutus
- Lyhyemmät koulutukset, kurssit tai opintokokonaisuudet
- Tohtorin tai lisensiaatin tutkintoon tähtäävät opinnot
- Maisterin tai kandin tutkintoon tähtäävät opinnot
- YAMK-tutkintoon tähtäävät opinnot
- AMK- tutkintoon tähtäävät opinnot
- Pätevöitymiskoulutus
- AMM- tutkintoon tähtäävät opinnot
- AMM- lisäkoulutus
- Toisen asteen ammatillinen koulutus

Kestävää kasvua ja työtä -ohjelma

Vipuvoimaa
EU:lta
2014–2020



Euroopan unioni
Euroopan sosiaalirahasto

”Mikä on tärkein syy sille, että olet osallistunut em. koulutukseen/-iin?”

Kestävää kasvua ja työtä -ohjelma

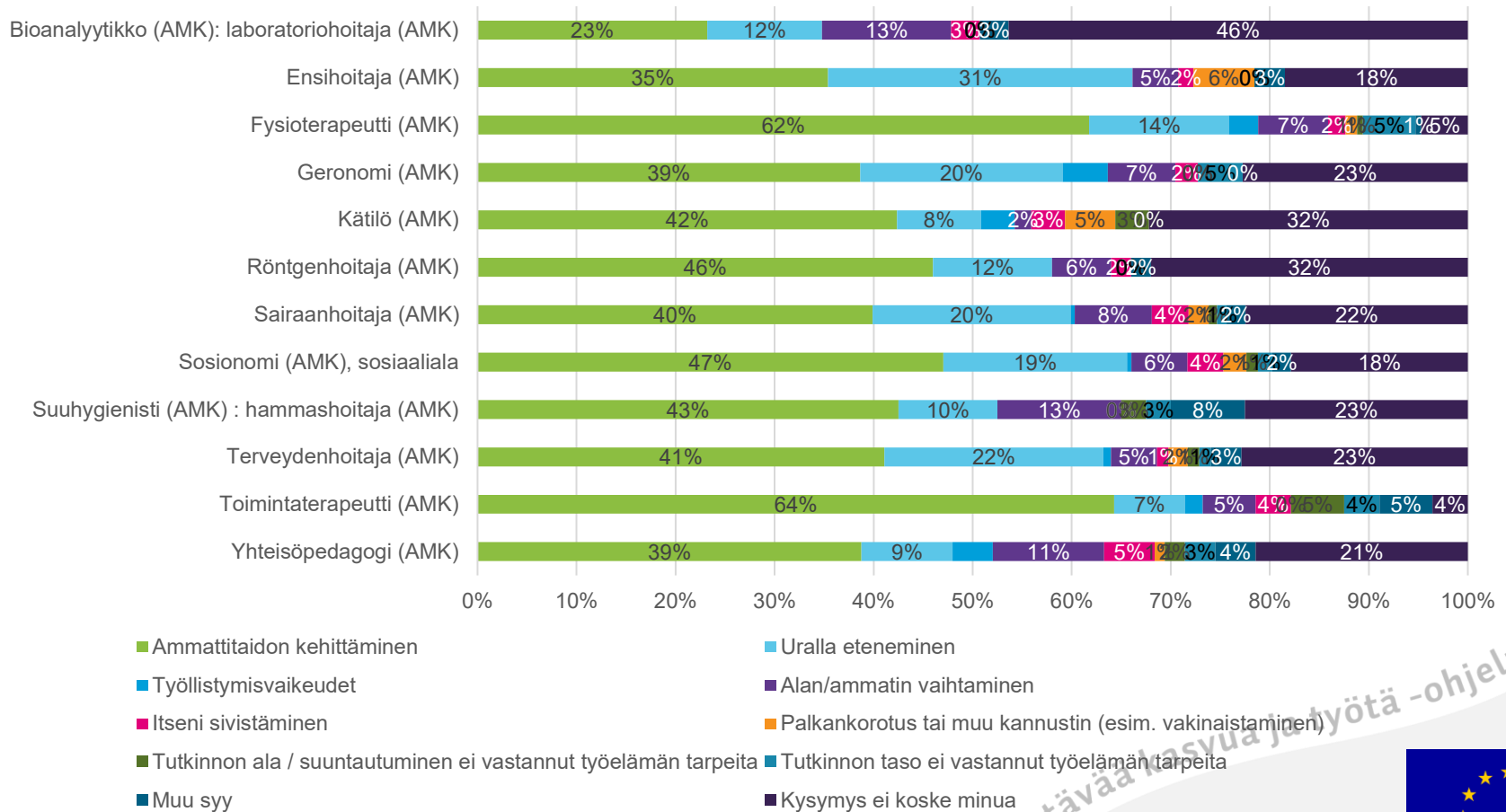
Vipuvoimaa
EU:lta
2014–2020



Euroopan unioni
Euroopan sosiaalirahasto

Tärkein syy koulutukseen tutkintonimikkeittäin

(%, p < 0,001) Vastaajina vuonna 2014 valmistuneet (N=2538). Aineisto painotettu sukupuolen ja äidinkielen mukaan.



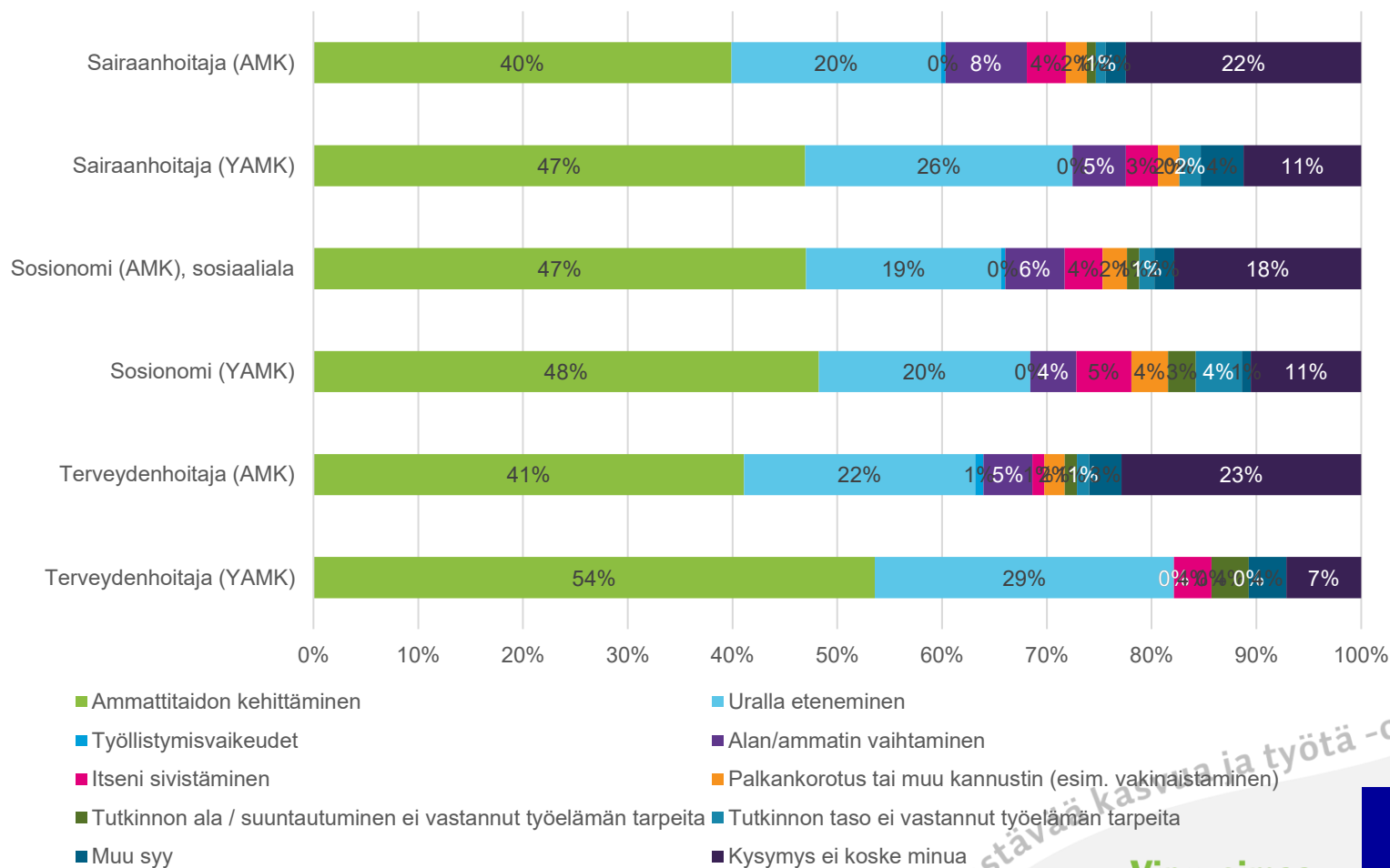
Kestävää kasvua ja työtä -ohjelma

Vipuvoimaa
EU:lta
2014–2020



Tärkein syy koulutukseen AMK vs. YAMK

(%, p < 0,001) Vastaajina vuonna 2014 valmistuneet (N=2127, huom. Terveydenhoitaja YAMK N=28).
Aineisto painotettu sukupuolen ja äidinkielen mukaan.



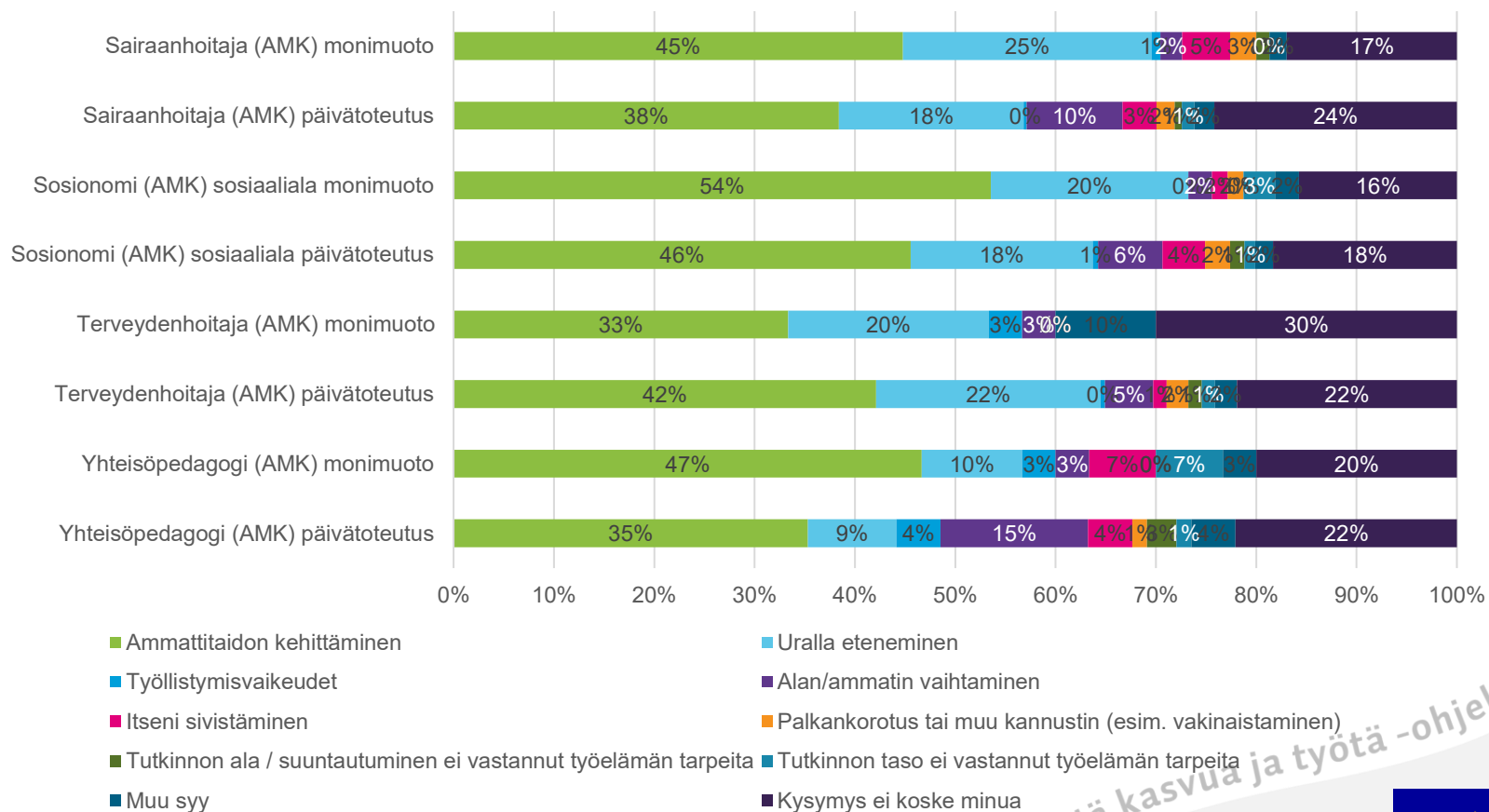
Kestävä kasvu ja työtä -ohjelma

Vipuvoimaa
EU:lta
2014–2020



Tärkein syy koulutukseen koulutustyyppin mukaan

(%, p < 0,001) Vastaajina vuonna 2014 valmistuneet (N=2026, huom. Terveydenhoitaja monimuoto N=30, yhteisöpedagogi N=30). Aineisto painotettu sukupuolen ja äidinkielen mukaan.



Kestävää kasvua ja työtä -ohjelma

Vipuvoimaa
EU:lta
2014–2020



Euroopan unioni
Euroopan sosiaalirahasto

**AMKISTA
URALLE**
Uraseurantatiedot käyttöön



Kiitos!

TURKU AMK
TURKU UNIVERSITY OF
APPLIED SCIENCES

HAMK
HÄMEEN AMMATTIKORKEAKOULU
HÄME UNIVERSITY OF APPLIED SCIENCES



Monimuoto

LAUREA
AMMATTIKORKEAKOULU

Yhdessä enemmän

30.7.2020

OAMK
OULUN AMMATTIKORKEAKOULU



Tampereen
ammattikorkeakoulu



OPIKELUN JA
KOULUTUKSEN
TUTKIMUSSÄÄTIÖ

Kestävää kasvua ja työtä -ohjelma

**Vipuvoimaa
EU:lta
2014–2020**



Euroopan unioni
Euroopan sosiaalirahasto