

Yrittäjyys

Ammattikorkeakouluista 2013 ja 2014 valmistuneiden
uraseuranta

Tina Lauronen

10.3.2020

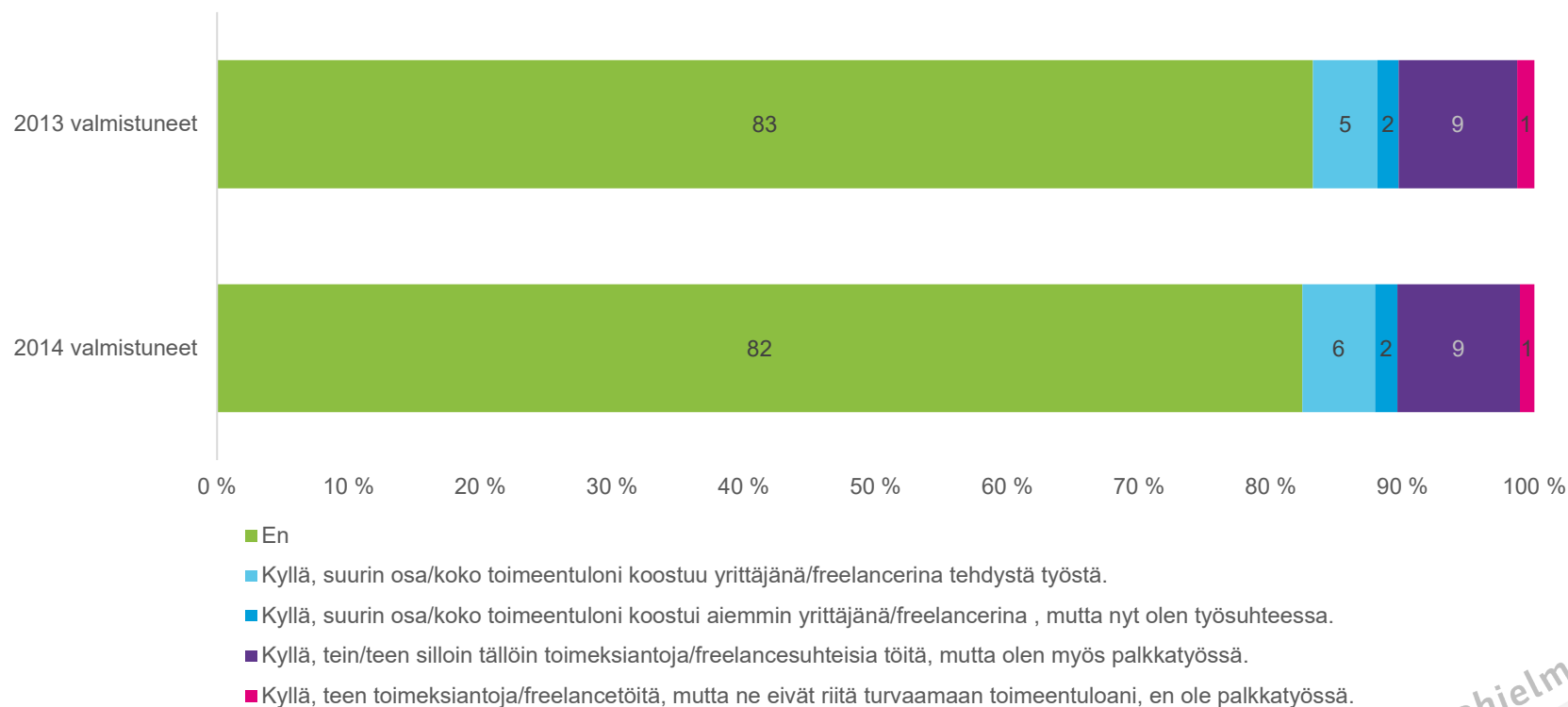
Kestävää kasvua ja työtä -ohjelma

Aineisto

- Ammattikorkeakouluista vuosina 2013 ja 2014 valmistuneet, uraseurantakysely viisi vuotta valmistumisen jälkeen
 - 2013 valmistuneet N = 8 127
 - 2014 valmistuneet N = 8 535
- Aineistot painotettu sukupuolen ja äidinkielen mukaan



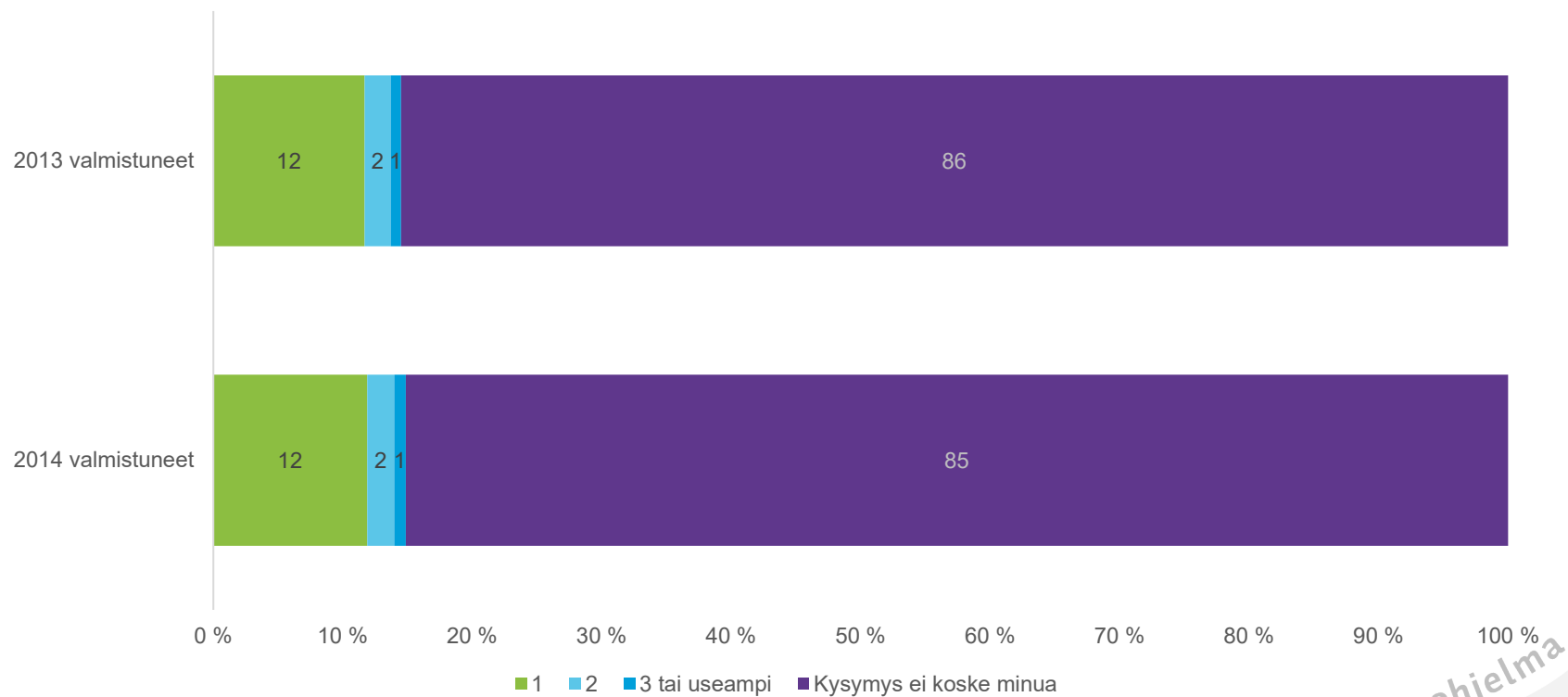
Oletko valmistumisesi jälkeen toiminut yrittäjänä, ammatinharjoittajana tai freelancerina?



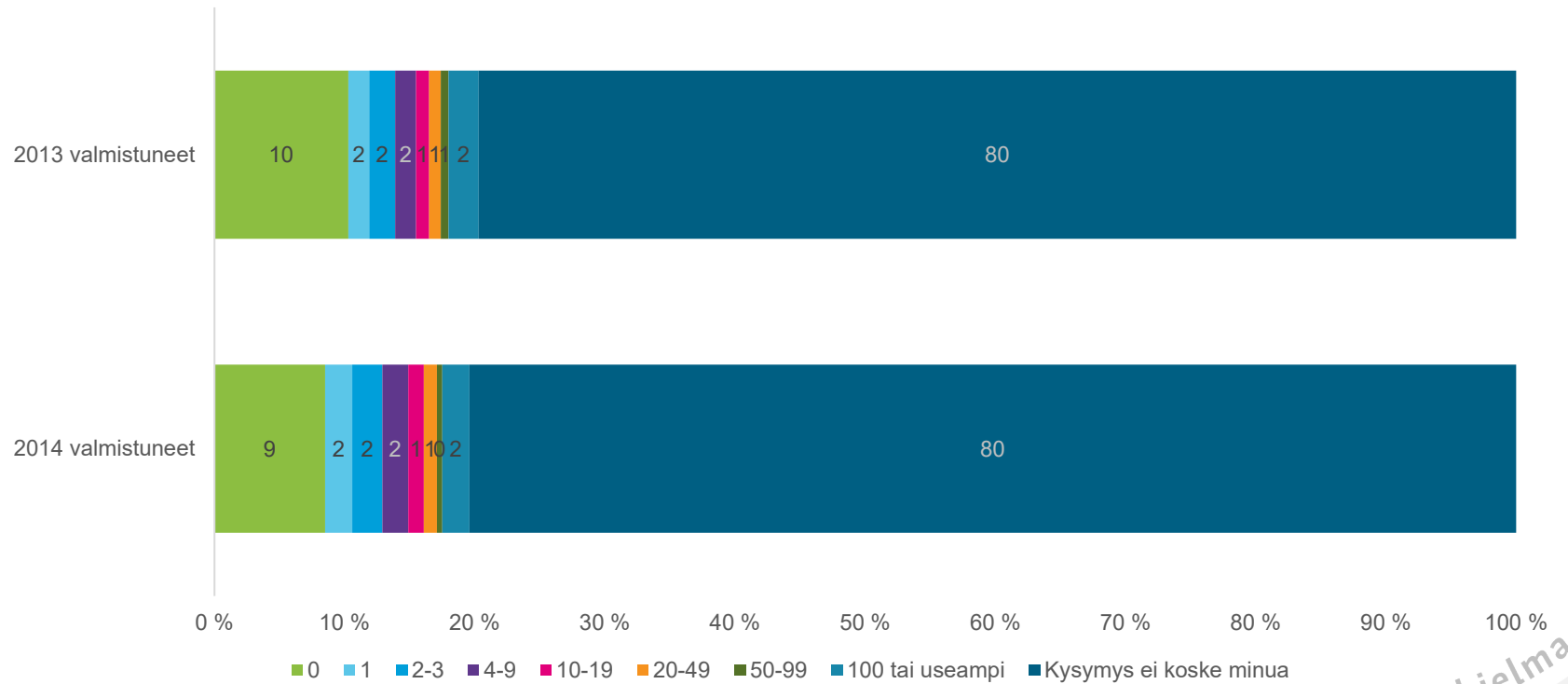
Kestävää kasvua ja työtä -ohjelma



Jos olet toiminut yrittäjänä, kuinka monessa yrityksessä olet ollut perustajana/osakkaana valmistumisesi jälkeen?



Kuinka monta henkilöä yrityksesi ovat yhteensä työllistäneet itsesi lisäksi?



Yrittäjyyden määrittely

- Yrittäjänä toimiminen valmistumishetkellä ja viisi vuotta valmistumisen jälkeen:
 - *Mikä seuraavista vaihtoehtoista kuvasi parhaiten tilannettasi valmistumishetkellä/tällä hetkellä?*
 - *Itsenäinen yrittäjä/ammattinharjoittaja/freelancer (oma Y-tunnus)*



Yrittäjien osuus vastaajista

Yrittäjien osuus valmistumishetkellä

	2013 valmistuneet	2014 valmistuneet
Painotettu %	2,5	2,7
Painottamaton %	2,4	2,6
N	193	221

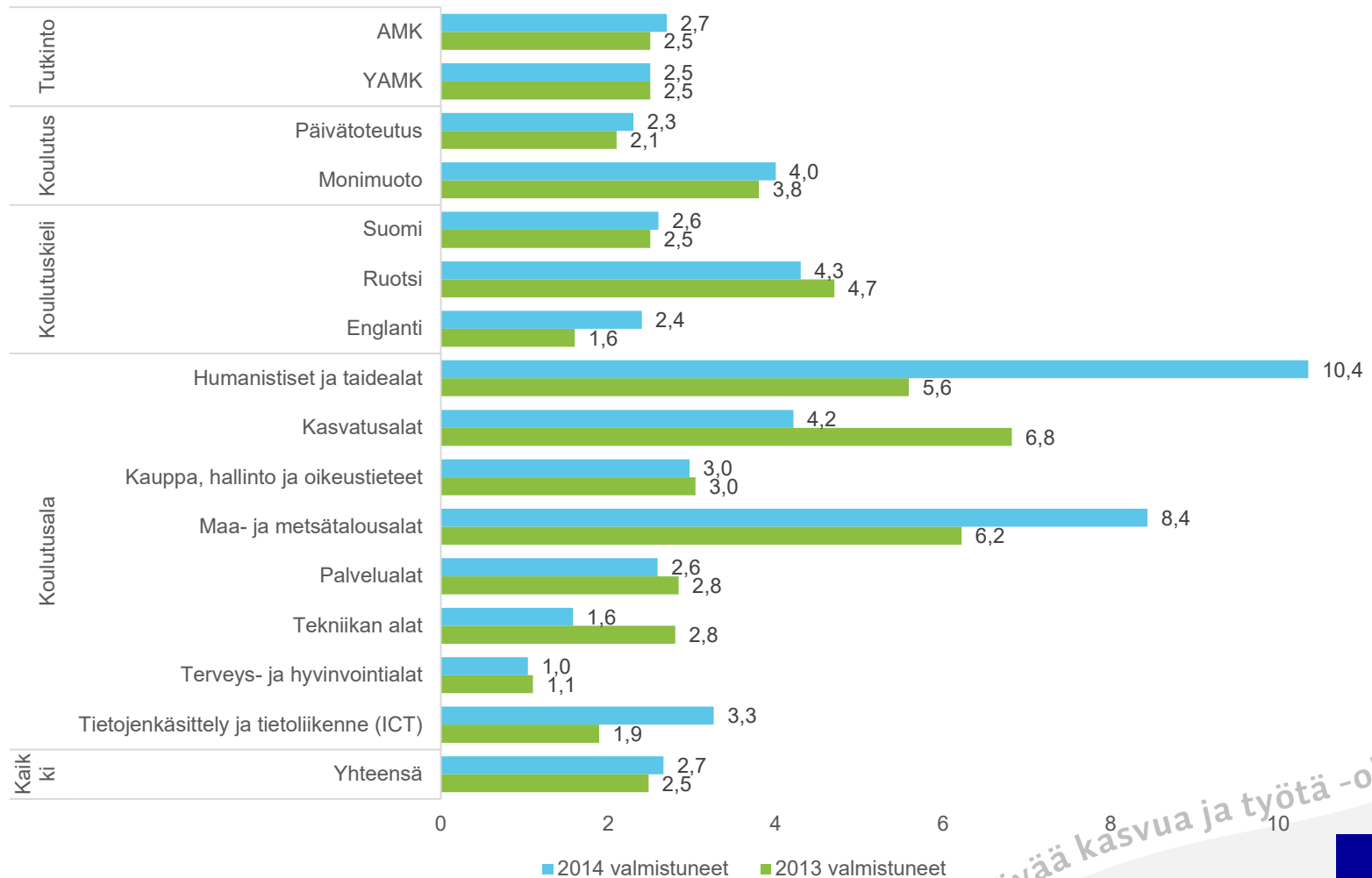
Yrittäjien osuus viisi vuotta valmistumisen jälkeen

	2013 valmistuneet	2014 valmistuneet
Painotettu %	4,0	4,5
Painottamaton %	3,7	4,3
N	294	364

Kestävää kasvua ja työtä -ohjelma



Yrittäjien osuus valmistumishetkellä, koulutukseen liittyvät tekijät (%)

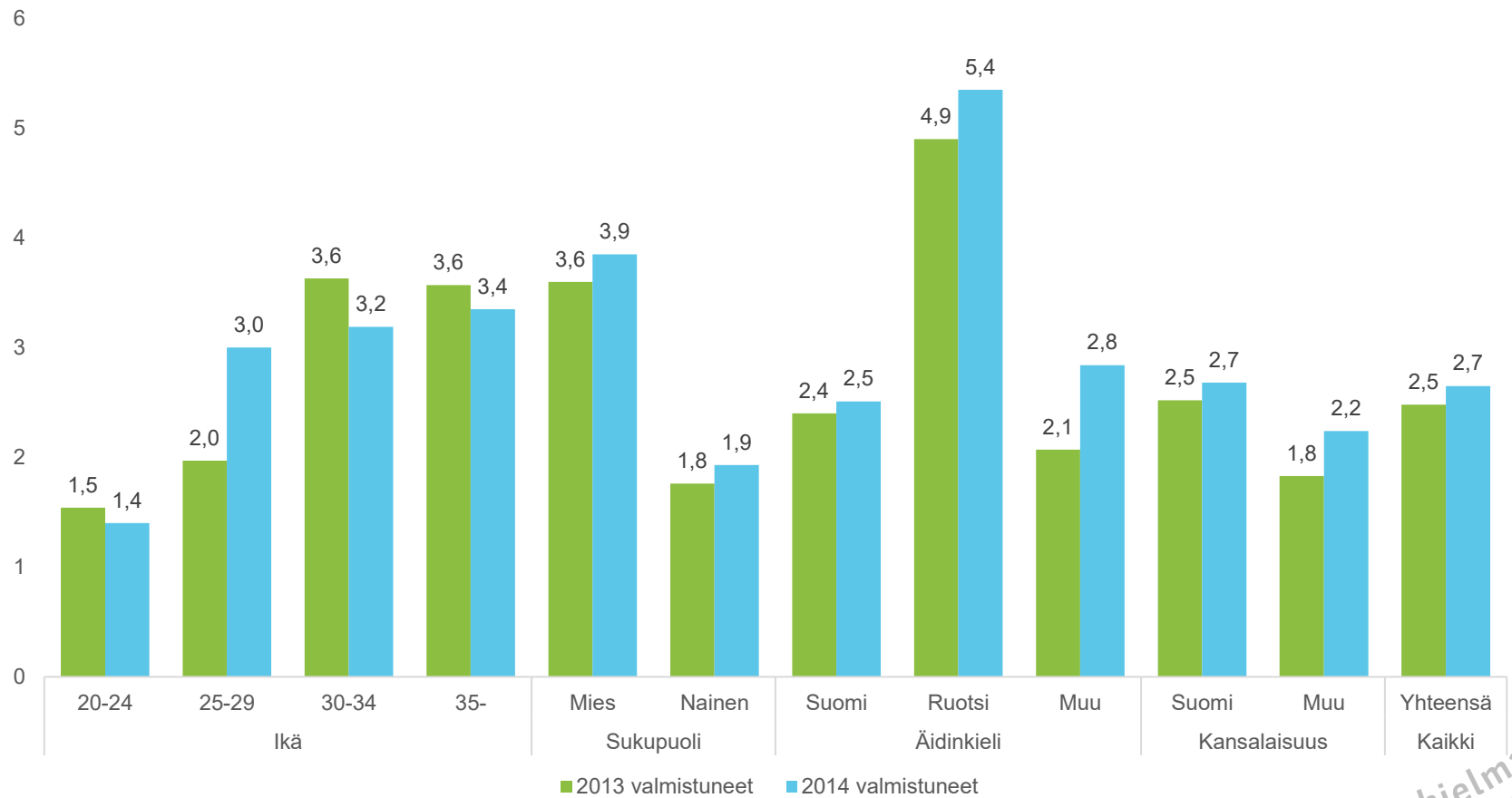


Kestävää kasvua ja työtä -ohjelma

Vipuvoimaa
EU:lta
2014–2020



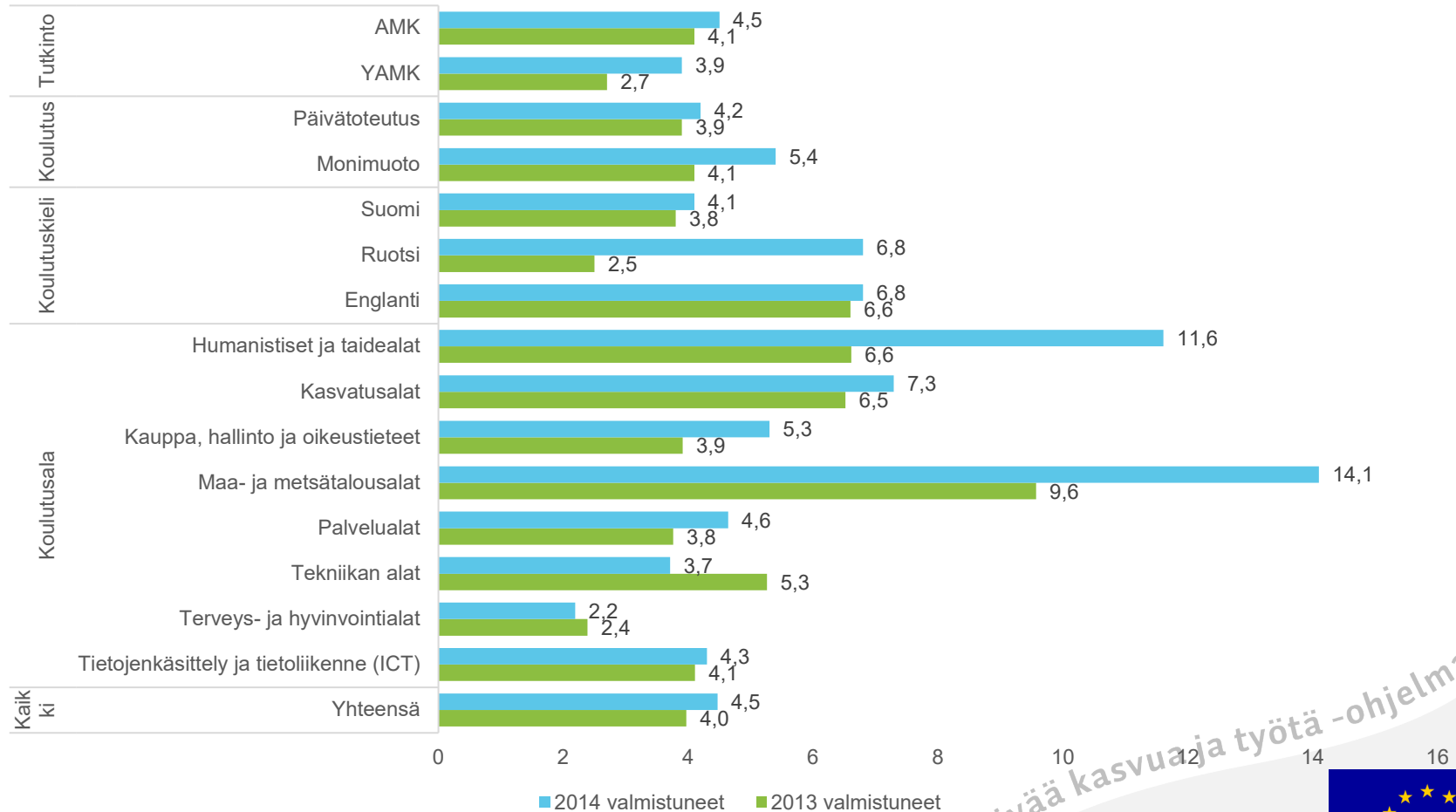
Yrittäjien osuus valmistumishetkellä, yksilöön liittyvät tekijät (%)



Kestävää kasvua ja työtä -ohjelma



Yrittäjien osuus viisi vuotta valmistumisen jälkeen, koulutukseen liittyvät tekijät (%)

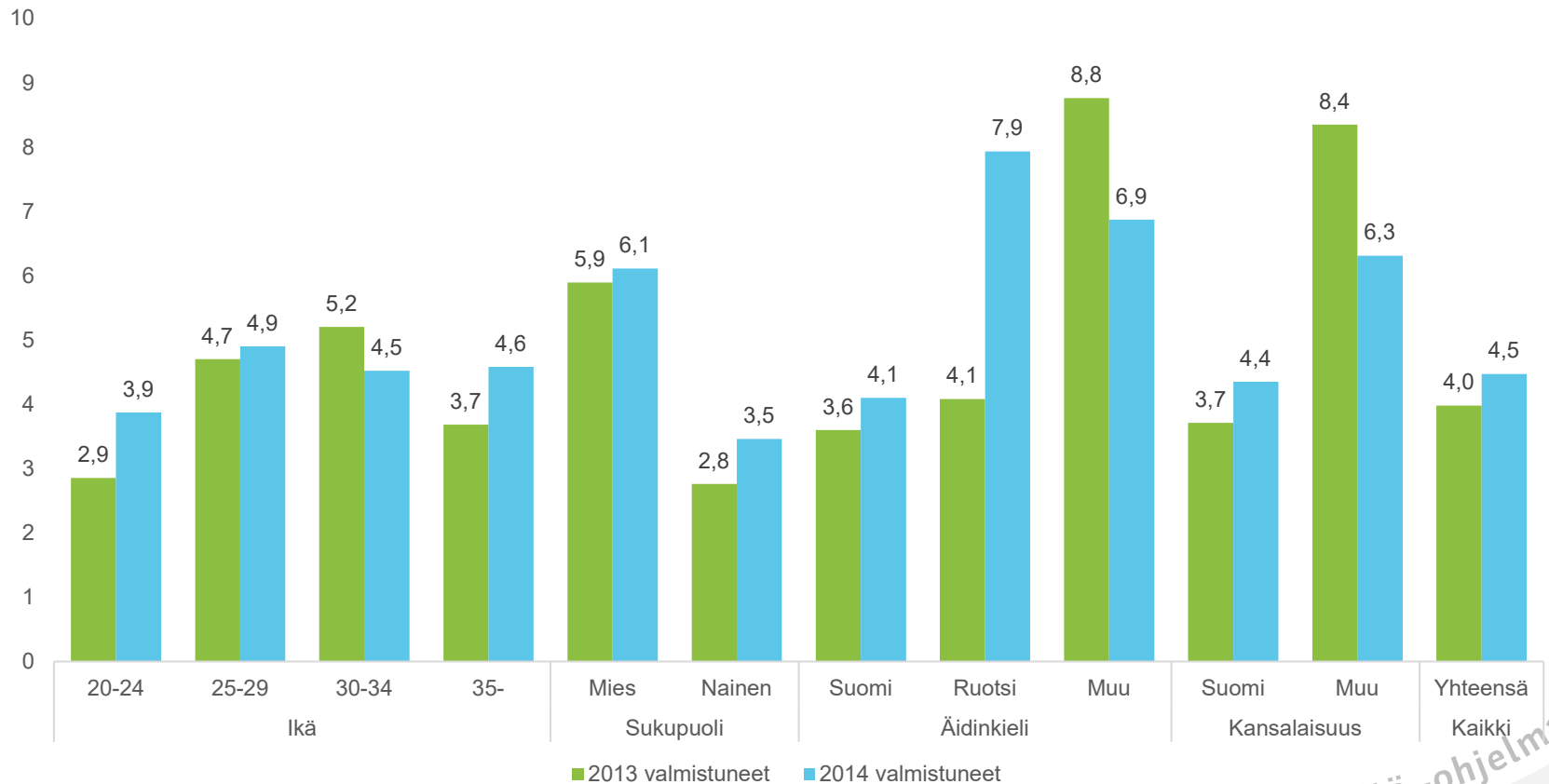


Kestävää kasvua ja työtä -ohjelma

Vipuvoimaa
EU:lta
2014–2020



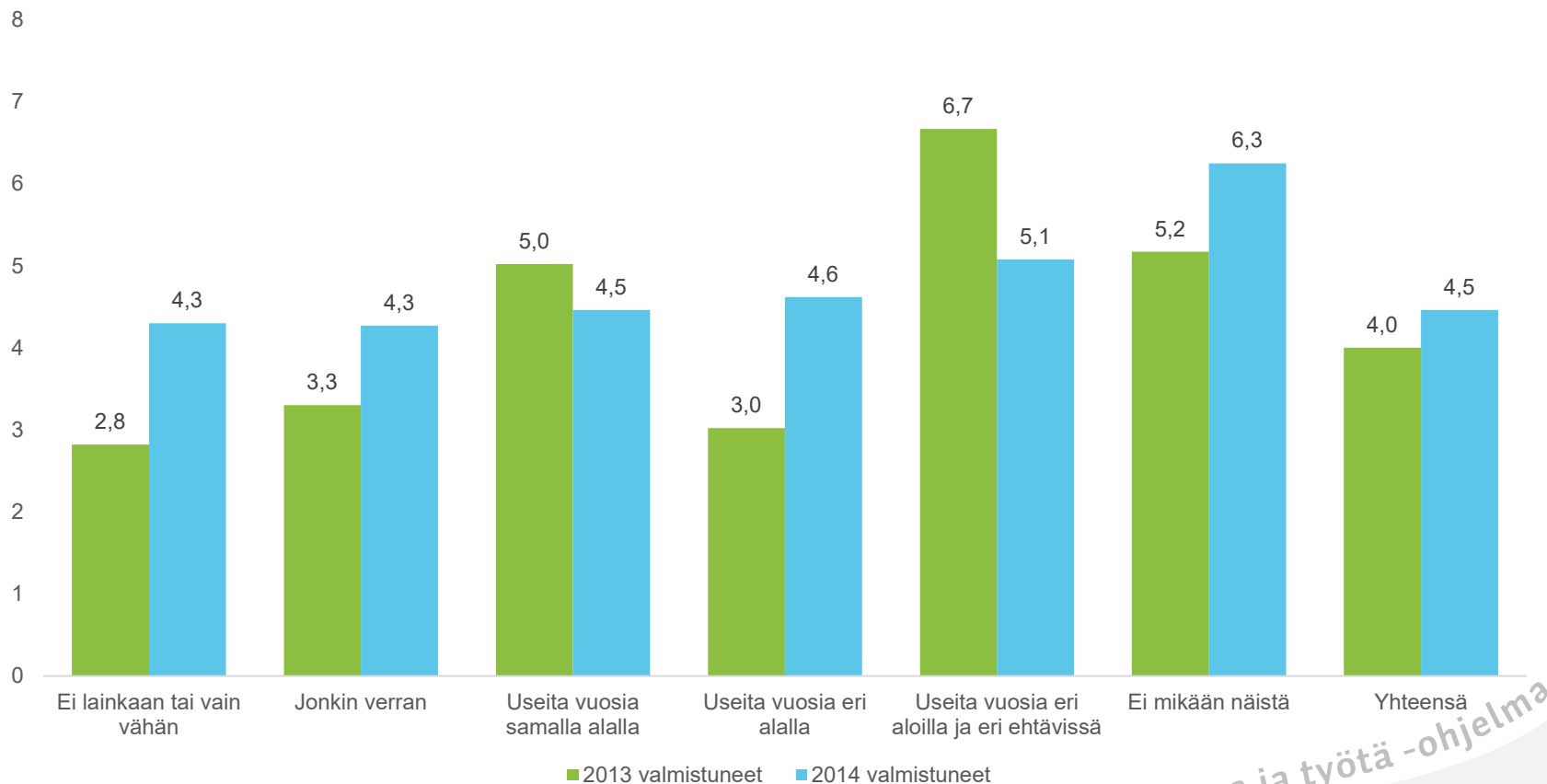
Yrittäjien osuus viisi vuotta valmistumisen jälkeen, yksilöön liittyvät tekijät (%)



Kestävää kasvua ja työtä -ohjelma



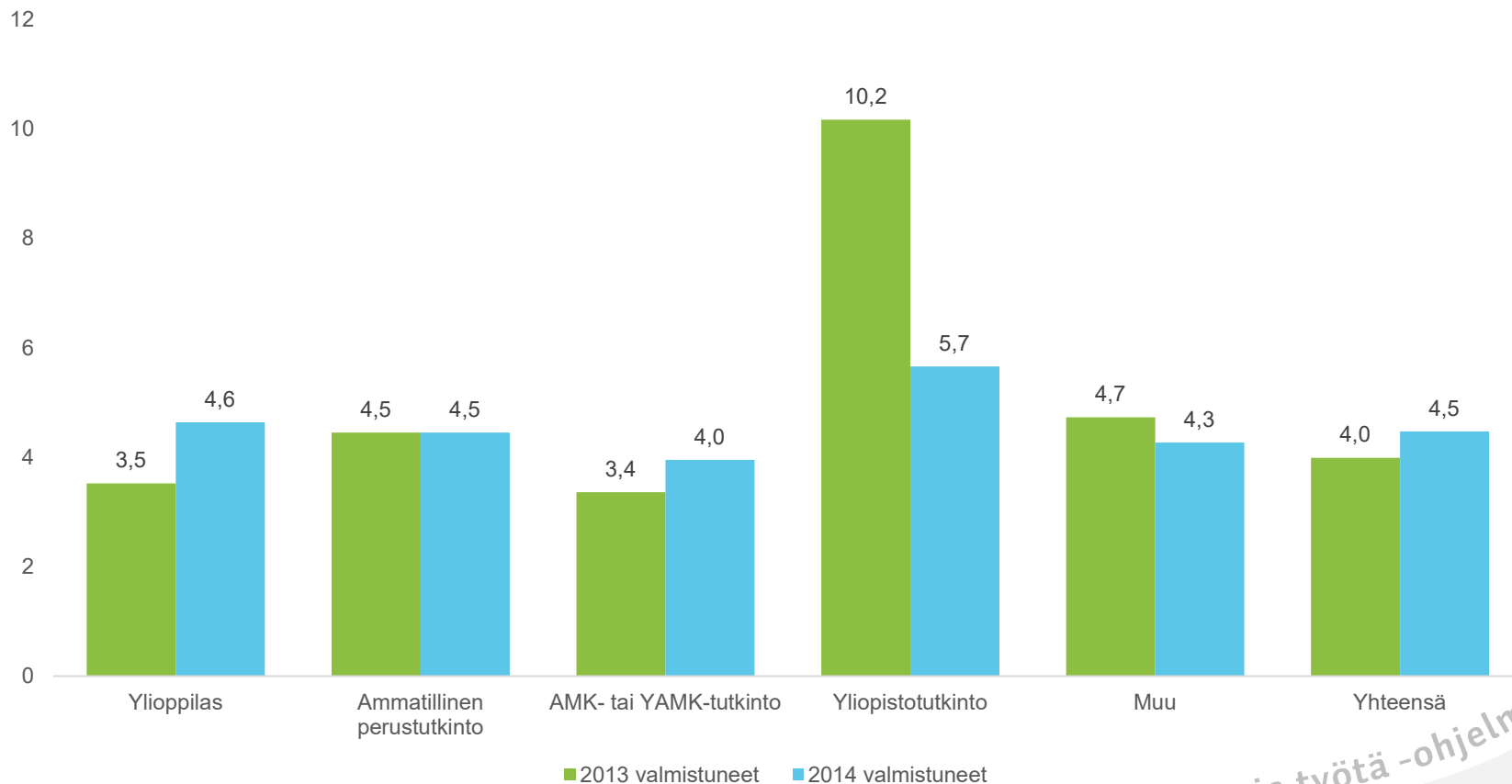
Yrittäjien osuus viisi vuotta valmistumisen jälkeen tutkintoa edeltävän työkokemuksen mukaan (%)



Kestävää kasvua ja työtä -ohjelma



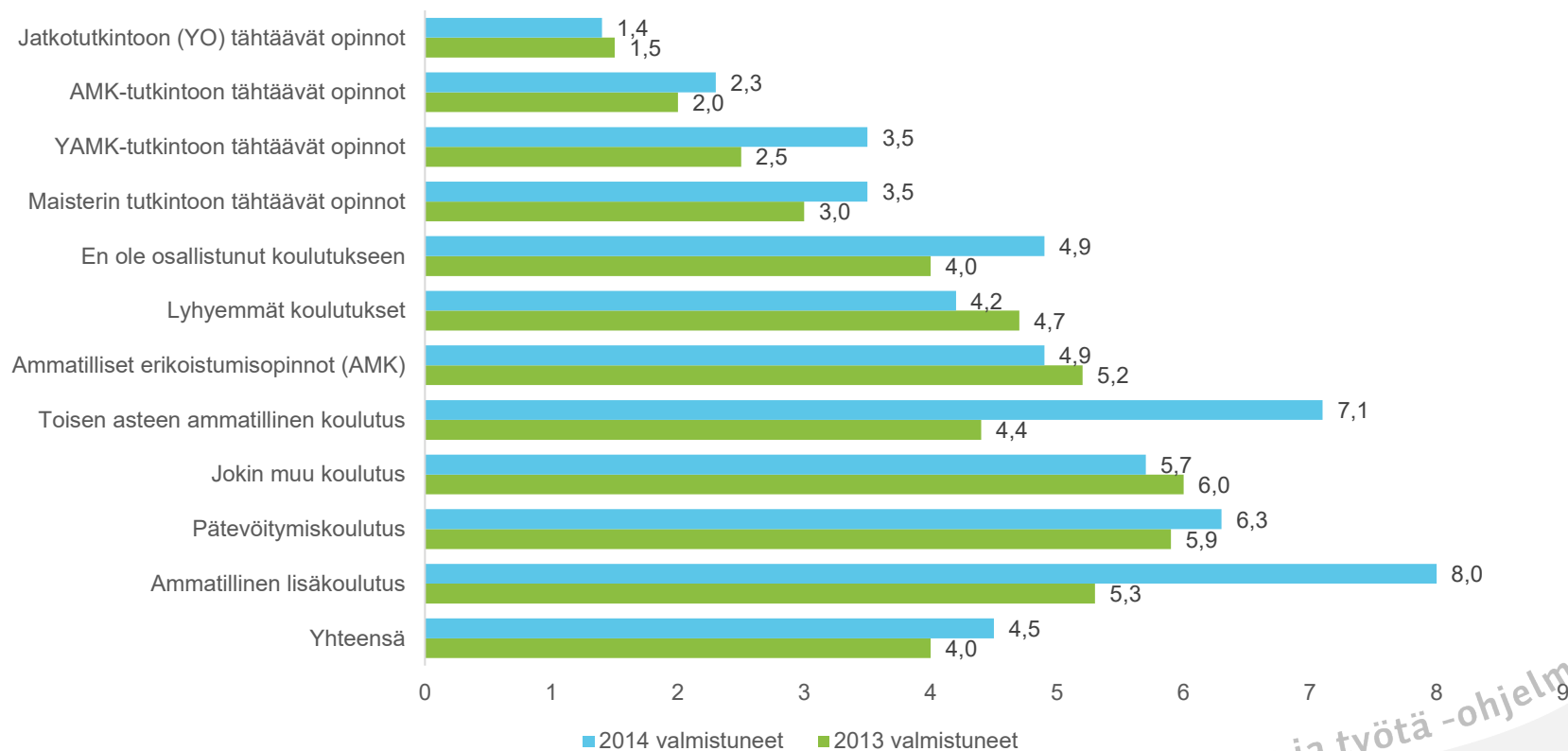
Yrittäjien osuus viisi vuotta valmistumisen jälkeen tutkintoa edeltävän koulutuksen mukaan (%)



Kestävää kasvua ja työtä -ohjelma



Yrittäjien osuus viisi vuotta valmistumisen jälkeen tutkinnon jälkeisen lisäkoulutuksen mukaan (%)



Kestävää kasvua ja työtä -ohjelma

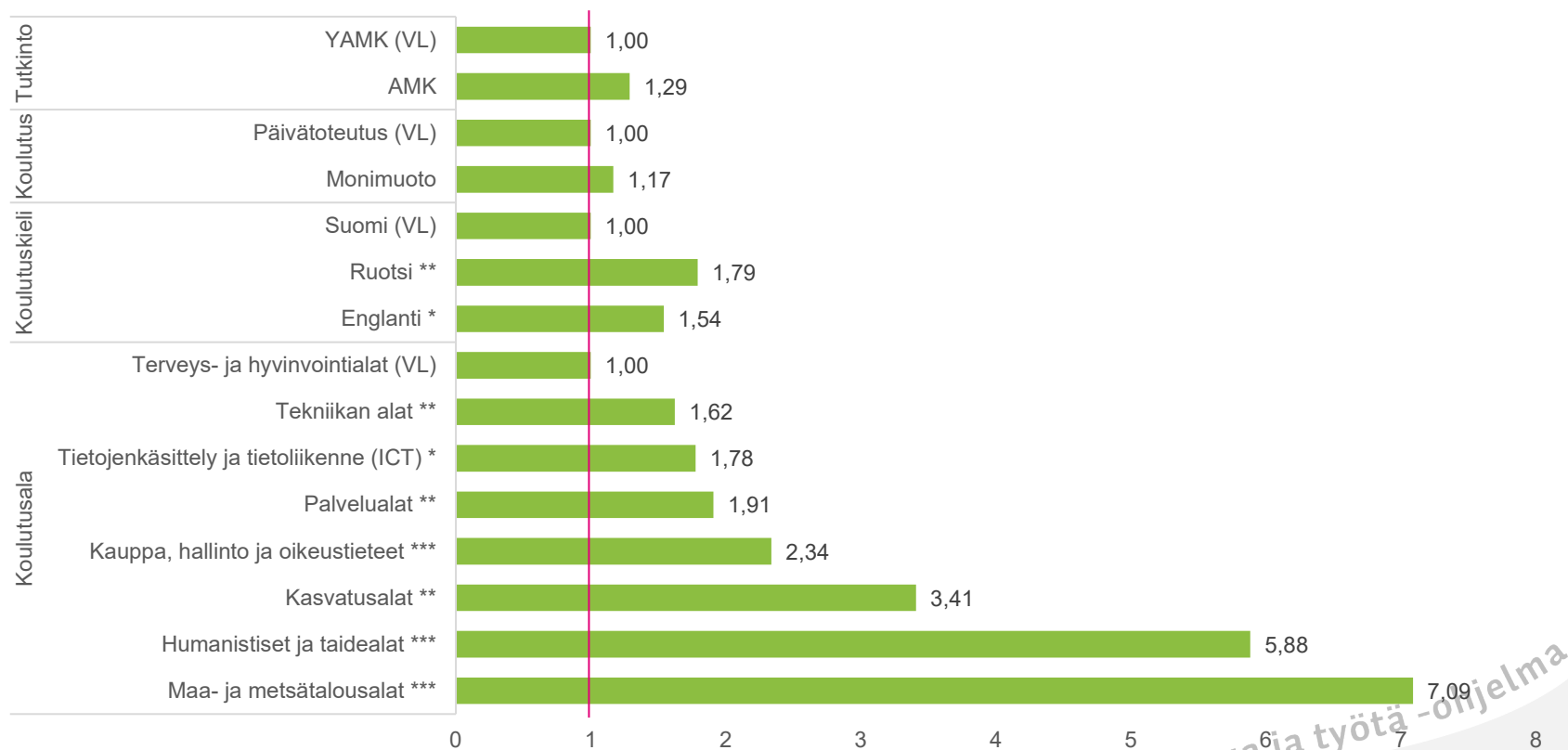


Logistinen regressioanalyysi

- Aineistona vuosina 2013 ja 2014 valmistuneiden yhdistetty, painottamaton aineisto
- Selitetään suhteellista todennäköisyyttä sille, että henkilö on yrittäjä viisi vuotta valmistumisensa jälkeen (vs. että ei ole yrittäjä)
- Raportoidaan vedonlyöntisuhteet (*odds ratio*)
 - Jokaisella muuttujalla vertailuluokka (VL), joka saa arvon yksi ja johon muita muuttujan luokkia verrataan
- Suora vaikutus saadaan, kun mallissa on vain yksi muuttuja
- Kun samaan malliin lisätään kaikki muuttujat yhtä aikaa, nähdään millä muuttujalla on itsenäistä vaikutusta selitettävään muuttujaan ja minkä vaikutus on ollut välillistä

Yrittäjyyden suhteellinen todennäköisyys viisi vuotta valmistumisen jälkeen, koulutukseen liittyvät tekijät

Suorat vaikutukset. Vedonlyöntisuhteet. * $p < 0,05$; ** $p < 0,01$; *** $p < 0,001$

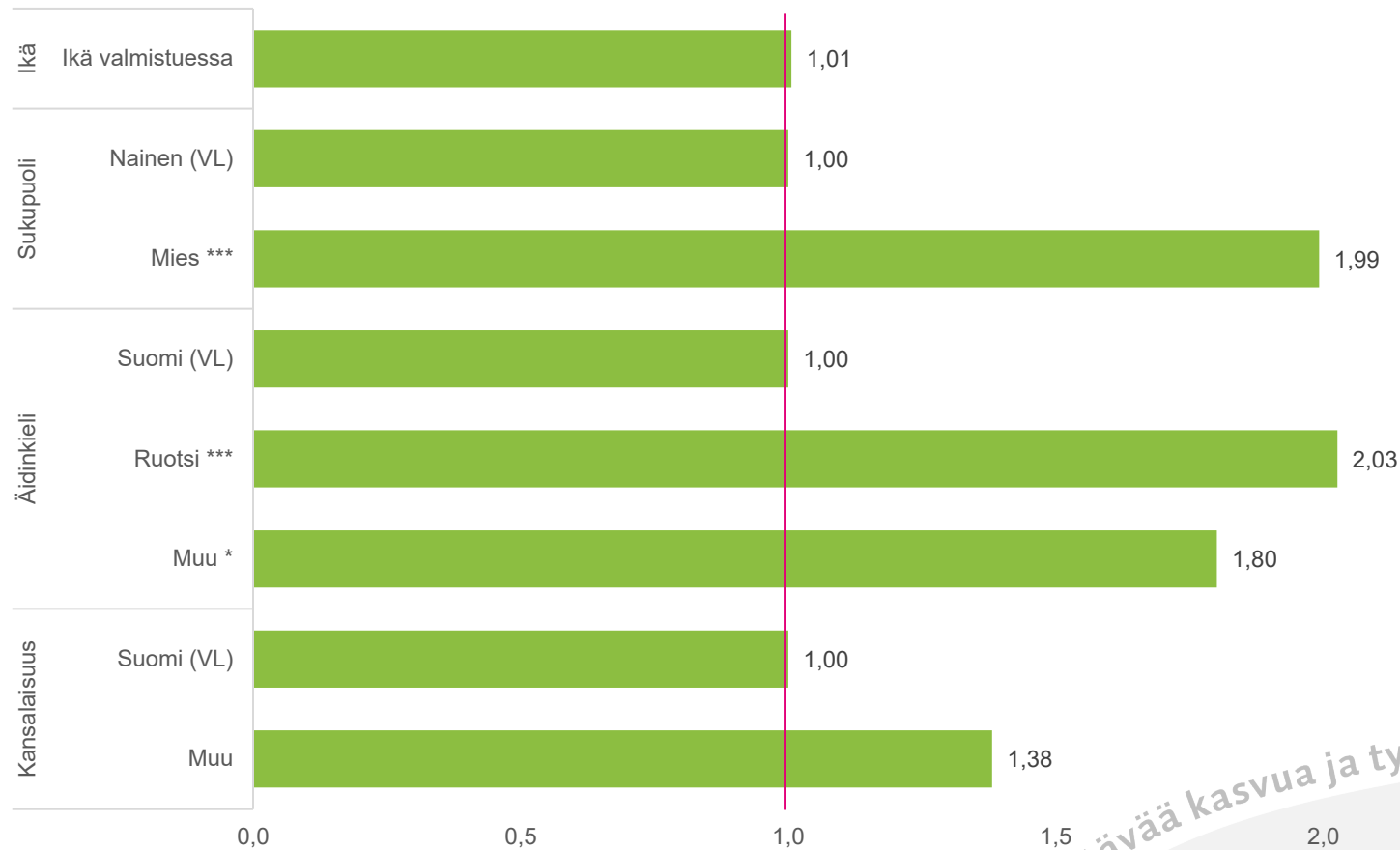


Kestävää kasvua ja työtä -ohjelma



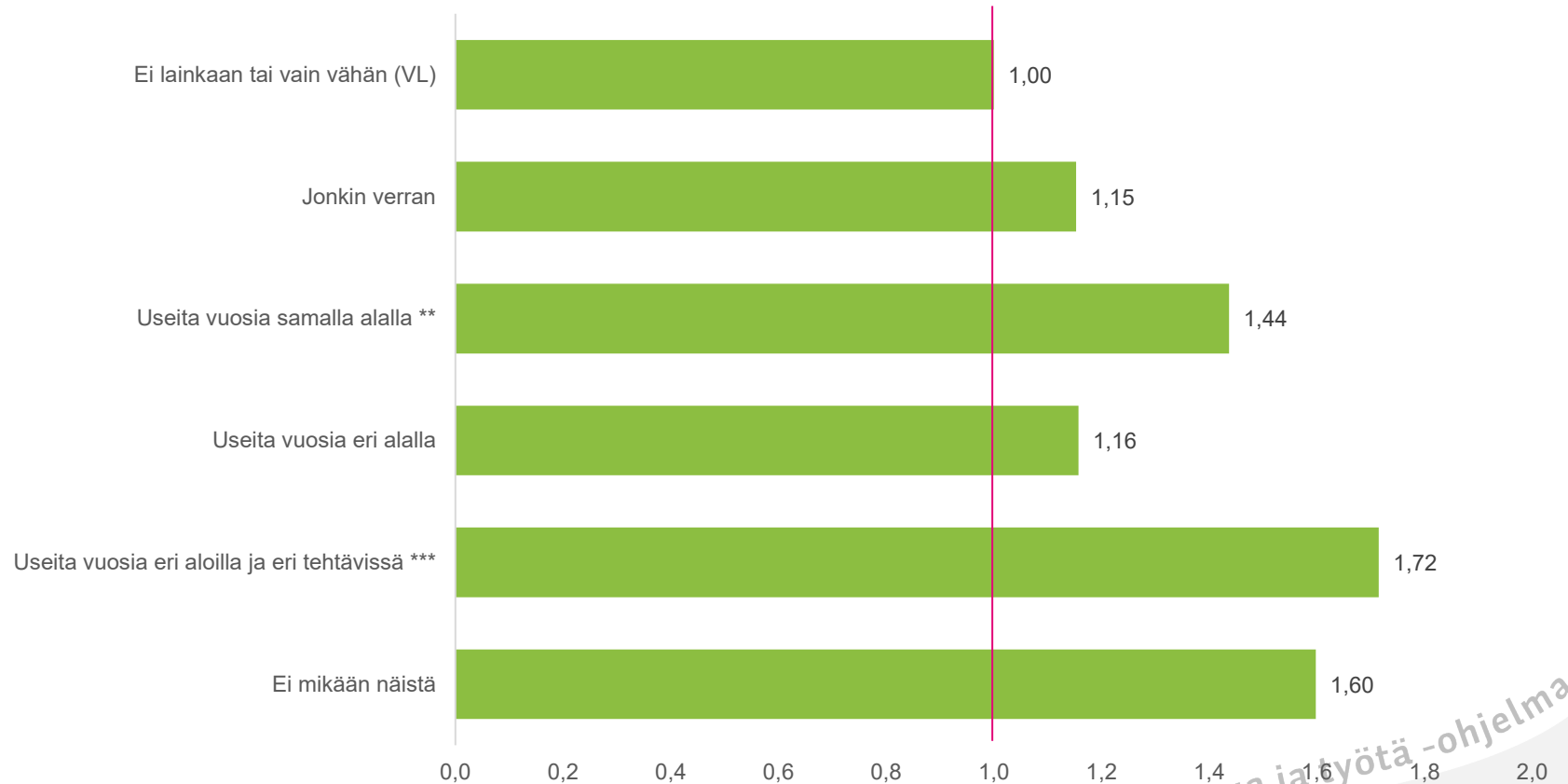
Yrittäjyyden suhteellinen todennäköisyys viisi vuotta valmistumisen jälkeen, yksilöön liittyvät tekijät

Suorat vaikutukset. Vedonlyöntisuhteet. * $p < 0,05$; ** $p < 0,01$; *** $p < 0,001$



Yrittäjyuden suhteellinen todennäköisyys viisi vuotta valmistumisen jälkeen tutkintoa edeltävän työkokemuksen mukaan

Suorat vaikutukset. Vedonlyöntisuhteet. * $p < 0,05$; ** $p < 0,01$; *** $p < 0,001$

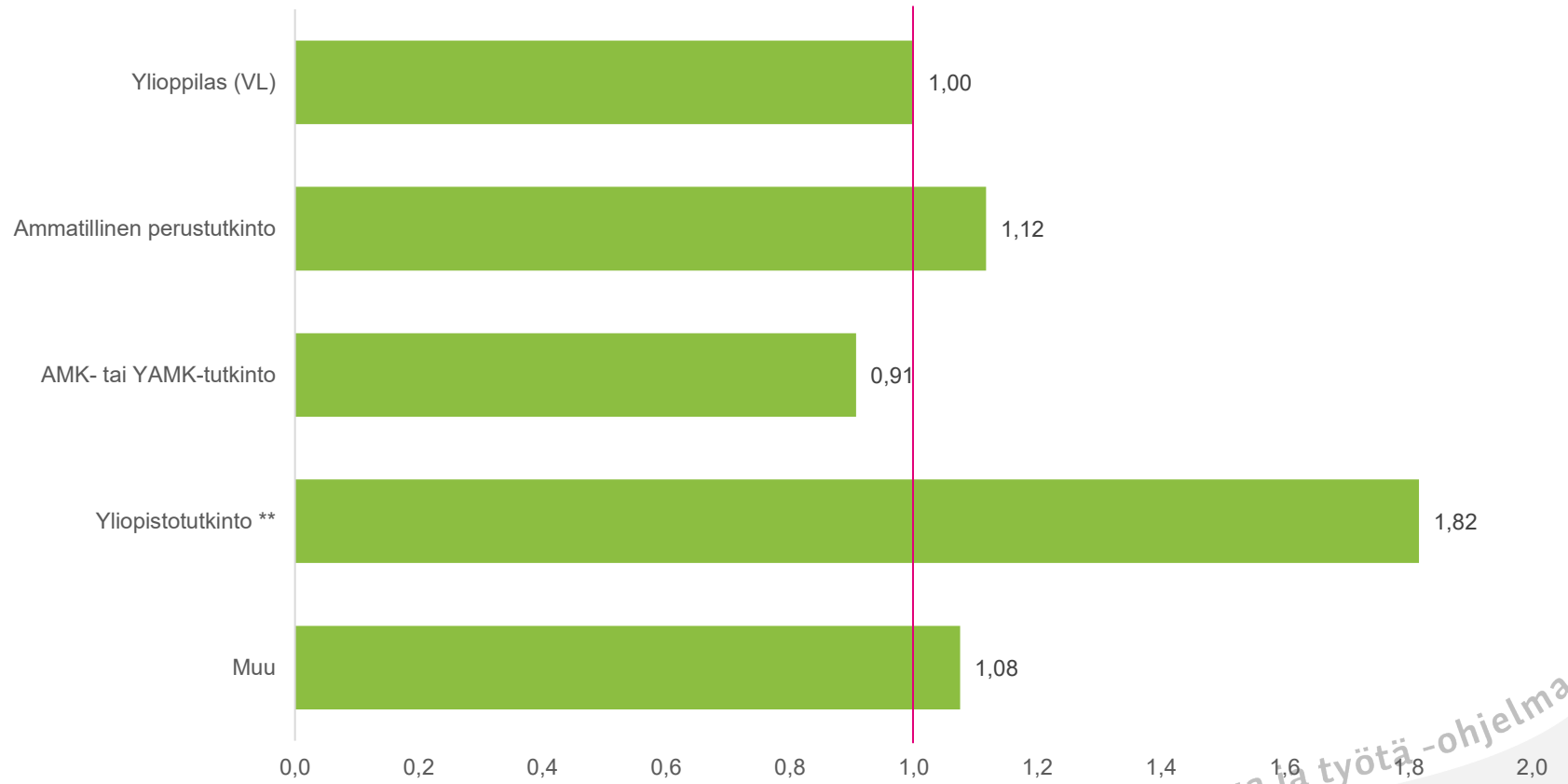


Kestävää kasvua ja työtä -ohjelma



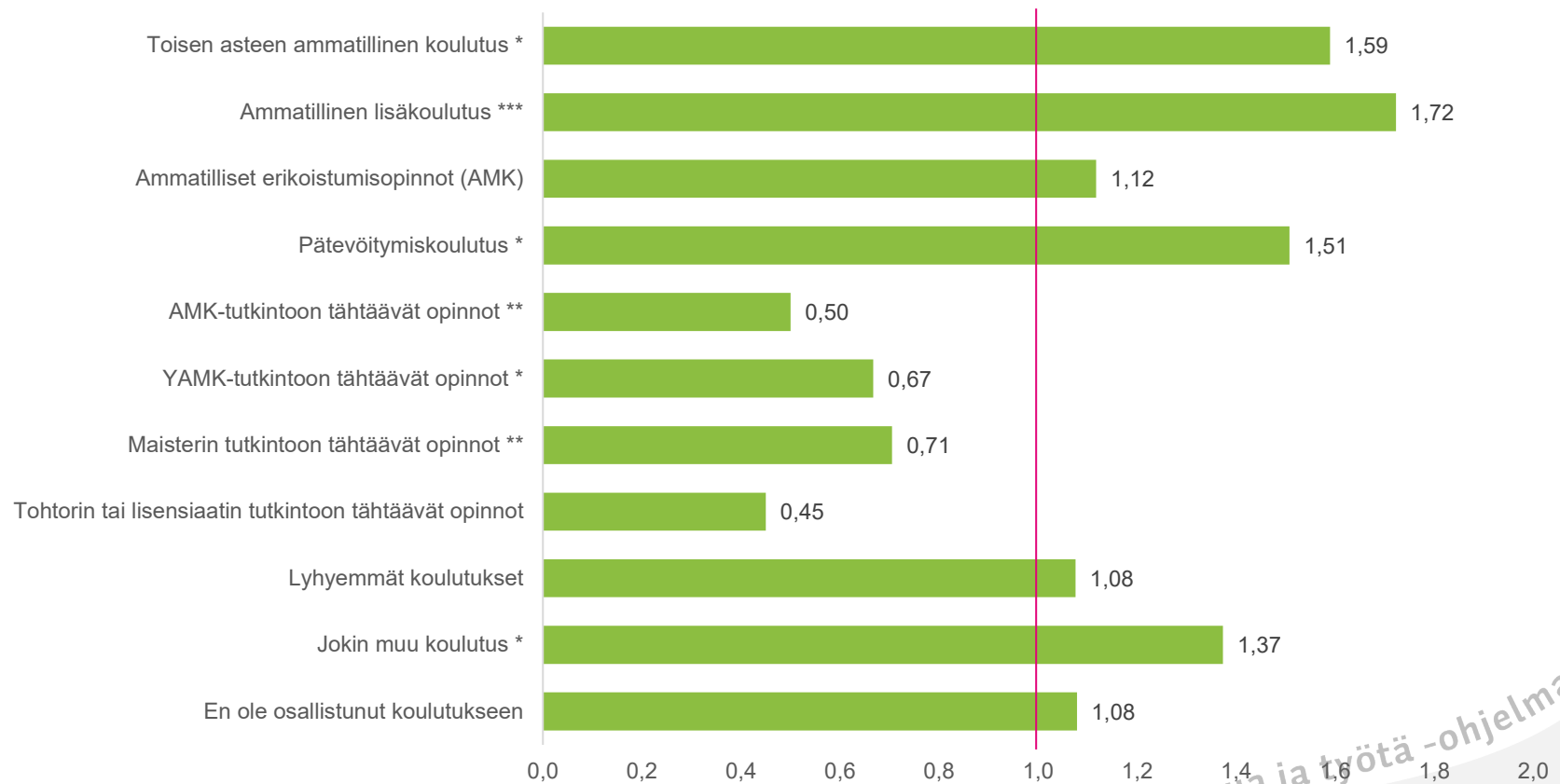
Yrittäjyuden suhteellinen todennäköisyys viisi vuotta valmistumisen jälkeen tutkintoa edeltävän koulutuksen mukaan

Suorat vaikutukset. Vedonlyöntisuhteet. * $p < 0,05$; ** $p < 0,01$; *** $p < 0,001$



Yrittäjyuden suhteellinen todennäköisyys viisi vuotta valmistumisen jälkeen lisäkoulutusten mukaan (VL: ei ole osallistunut = 1)

Suorat vaikutukset. Vedonlyöntisuhteet. * $p < 0,05$; ** $p < 0,01$; *** $p < 0,001$

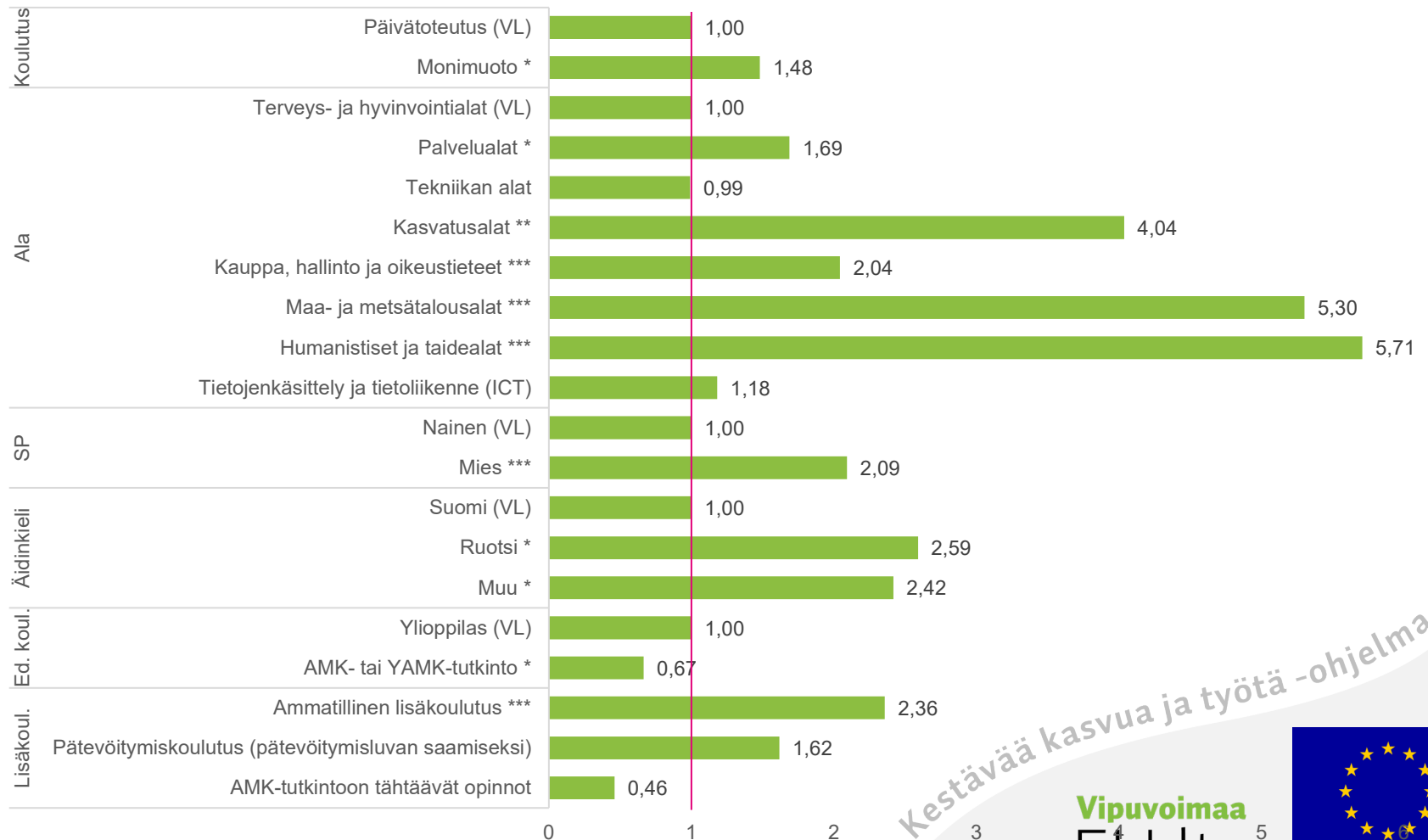


Kestävää kasvua ja työtä -ohjelma



Yrittäjyyden suhteellinen todennäköisyys viisi vuotta valmistumisen

jälkeen. Kaikki muuttujat samassa mallissa, raportoidaan tilastollisesti merkitsevät tulokset. Vedonlyöntisuhteet. * $p < 0,05$; ** $p < 0,01$; *** $p < 0,001$



Kestävää kasvua ja työtä -ohjelma



Tulkinta

- Selvästi eniten itsenäistä (eli muista tekijöistä riippumatonta) vaikutusta yrittäjänä toimimisen todennäköisyyteen on koulutusalaalla
 - Humanistisilla ja taidealoilla yrittäjänä toimimisen todennäköisyys viisi vuotta valmistumisen jälkeen on 5,7-kertainen terveys- ja hyvinvointialoihin verrattuna
- Yrittäjänä toimimisen todennäköisyyttä lisää myös AMK-koulutuksen monimuotototeutus, miessukupuoli, äidinkielenä ruotsi tai muu sekä tutkinnon jälkeen suoritettu ammatillinen lisäkoulutus
- Yrittäjänä toimimisen todennäköisyyttä heikentää AMK-tutkintoa edeltävä AMK- tai YAMK-tutkinto

Kestävää kasvua ja työtä -ohjelma



AMKISTA URALLE

Uraseurantatiedot käyttöön



Kiitos!

TURKU AMK
TURKU UNIVERSITY OF
APPLIED SCIENCES

HAMK
HÄMEEN AMMATTIKORKEAKOULU
HÄME UNIVERSITY OF APPLIED SCIENCES



Yrittäjyys

LAUREA
AMMATTIKORKEAKOULU

Yhdessä enemmän

10.3.2020

OAMK
OULUN AMMATTIKORKEAKOULU



Tampereen
ammattikorkeakoulu



OPIKELUN JA
KOULUTUKSEN
TUTKIMUSSÄÄTIÖ

Kestävää kasvua ja työtä -ohjelma

Vipuvoimaa
EU:lta
2014–2020



Euroopan unioni
Euroopan sosiaalirahasto